

Haushaltsplan 2026



Markt
Aindling



Gemeinde
Petersdorf



Gemeinde
Todtenweis

**Verwaltungsgemeinschaft
Aindling**

VERWALTUNGSGEMEINSCHAFT AINDLING

HAUSHALTSPLAN 2026

INHALTSVERZEICHNIS

1. **Haushaltssatzung**
2. **Betriebskosten- und Investitionskostenumlage – Ermittlung und Berechnung**
3. **Vorbericht**
4. Zusammenfassung Einnahmen, Ausgaben und Verpflichtungsermächtigungen
5. **Verwaltungshaushalt - Einzelpläne (inkl. kommunale Finanzplanung)**
6. **Vermögenshaushalt - Einzelpläne (inkl. kommunale Finanzplanung)**
7. **Gruppierungsübersicht**
8. Haushaltsquerschnitt

Anlagen

9. **Stellenplan**
10. Deckungskreislisten – Übersicht und Einzelaufstellung

Haushaltssatzung

der **Verwaltungsgemeinschaft Aindling** (Landkreis Aichach-Friedberg)
für das **Haushaltsjahr 2026**

Aufgrund Art. 8 Abs. 2 und Art. 10 Abs. 2 der Verwaltungsgemeinschaftsordnung (VGemO), §§ 40, 41 des Gesetzes über die kommunale Zusammenarbeit (KommZG) sowie der Art. 63 ff der Gemeindeordnung (GO) erlässt die Verwaltungsgemeinschaft Aindling folgende Haushaltssatzung:

§ 1

Der als Anlage beigefügte Haushaltsplan für das **Haushaltsjahr 2026** wird hiermit festgesetzt;

er schließt

im **Verwaltungshaushalt** in den **Einnahmen und Ausgaben mit 2.387.400 €**

und

im **Vermögenshaushalt** in den **Einnahmen und Ausgaben mit 100.000 €**

ab.

§ 2

Kredite für Investitionen und Investitionsförderungsmaßnahmen sind **nicht vorgesehen**.

§ 3

Verpflichtungsermächtigungen im Vermögenshaushalt werden **nicht festgesetzt**.

§ 4

Die Verwaltungsgemeinschaft Aindling erhebt **für seinen durch sonstige Einnahmen nicht gedeckten Finanzbedarf** von den Mitgliedsgemeinden **eine Umlage**. Die Umlage teilt sich in eine **Betriebskostenumlage (siehe Abs. 1)** und in eine **Investitionskostenumlage (siehe Abs. 2)**.

Die **Mitgliedsgemeinden** der Verwaltungsgemeinschaft Aindling werden **an der Betriebs- und Investitionskostenumlage im Verhältnis der Einwohnerzahlen nach dem Stand vom 30.06.2024 beteiligt (insgesamt 7.837 Einwohner)**.

(1) Betriebskostenumlage

Der **durch sonstige Einnahmen nicht gedeckte Bedarf** zur **Finanzierung von Ausgaben im Verwaltungshaushalt** wird auf **1.926.300 €** festgesetzt und **im Verhältnis der Einwohnerzahlen (7.837 Einwohner)** umgelegt.

Daraus ergeben sich folgende Anteile an der Betriebskostenumlage:

Markt Aindling	1.144.178,45 €	bei 4.655 Einwohnern	(59,40 %)
Gemeinde Petersdorf	429.159,09 €	bei 1.746 Einwohnern	(22,28 %)
Gemeinde Todtenweis	352.962,46 €	bei 1.436 Einwohnern	(18,32 %)

(2) Investitionskostenumlage

Der durch sonstige Einnahmen nicht gedeckte Bedarf zur Finanzierung von Ausgaben im Vermögenshaushalt wird auf **0,00 €** festgesetzt und im Verhältnis der Einwohnerzahlen (**7.837 Einwohner**) umgelegt.

Daraus ergeben sich folgende Anteile an der Investitionskostenumlage:

Markt Aindling	0,00 €	bei 4.655 Einwohnern	(59,40 %)
Gemeinde Petersdorf	0,00 €	bei 1.746 Einwohnern	(22,28 %)
Gemeinde Todtenweis	0,00 €	bei 1.436 Einwohnern	(18,32 %)

§ 5

Der **Höchstbetrag der Kassenkredite** zur rechtzeitigen Leistung von Ausgaben nach dem Haushaltsplan wird auf **390.000 €** festgesetzt.

§ 6

Weitere Festsetzungen werden nicht vorgenommen.

§ 7

Diese Haushaltssatzung **tritt mit dem 01. Januar 2026 in Kraft.**

Aindling, den 07.01.2026

Verwaltungsgemeinschaft Aindling

(Siegel)

gez.
Gertrud Hitzler
Gemeinschaftsvorsitzende

Haushalt 2026 Verwaltungsgemeinschaft Aindling
Ermittlung und Berechnung
Betriebskosten- und Investitionskostenumlage

1. Betriebskostenumlage

a) Feststellung des nicht gedeckten Finanzbedarfs im Verwaltungshaushalt:

Ausgaben im Verwaltungshaushalt	2.387.400,00 €
Einnahmen im Verwaltungshaushalt	461.100,00 €
Nicht gedeckter Finanzbedarf im Verwaltungshaushalt	<u>1.926.300,00 €</u>

b) Ermittlung der Betriebskostenumlage je Einwohner:

Einwohnerzahl am 30.06.2024	7.837
Nicht gedeckter Finanzbedarf im Verwaltungshaushalt	1.926.300,00 €
Betriebskostenumlage je Einwohner (gerundet!)	<u>245,80 €</u>

c) Berechnung der Anteile an der Betriebskostenumlage:

Markt Aindling:	4.655 Einwohner	x	245,80 € =	1.144.178,45 €	= 59,40 %
Gemeinde Petersdorf:	1.746 Einwohner	x	245,80 € =	429.159,09 €	= 22,28 %
Gemeinde Todtenweis:	1.436 Einwohner	x	245,80 € =	352.962,46 €	= 18,32 %
	<u>7.837 Einwohner</u>			<u>1.926.300,00 €</u>	<u>= 100,00 %</u>

2. Investitionskostenumlage

a) Feststellung des nicht gedeckten Finanzbedarfs im Vermögenshaushalt:

Ausgaben im Vermögenshaushalt	100.000,00 €
Einnahmen im Vermögenshaushalt	100.000,00 €
Nicht gedeckter Finanzbedarf im Vermögenshaushalt	<u>0,00 €</u>

b) Ermittlung der Investitionskostenumlage je Einwohner:

Einwohnerzahl am 30.06.2024	7.837
Nicht gedeckter Finanzbedarf im Vermögenshaushalt	0,00 €
Investitionskostenumlage je Einwohner (gerundet!)	<u>0,00 €</u>

c) Berechnung der Anteile an der Investitionskostenumlage:

Markt Aindling:	4.655 Einwohner	x	0,00 € =	0,00 €	= 59,40 %
Gemeinde Petersdorf:	1.746 Einwohner	x	0,00 € =	0,00 €	= 22,28 %
Gemeinde Todtenweis:	1.436 Einwohner	x	0,00 € =	0,00 €	= 18,32 %
	<u>7.837 Einwohner</u>			<u>0,00 €</u>	<u>= 100,00 %</u>

Vorbericht zum Haushaltsplan 2026



Markt
Aindling



Gemeinde
Petersdorf



Gemeinde
Todtenweis

Verwaltungsgemeinschaft Aindling

Inhaltsverzeichnis Vorbericht

1. Allgemeines	Seite 3
2. Gesamtüberblick: Haushaltsvolumen, Verwaltungs- und Vermögenshaushalt	Seite 3 - 4
<u>3. Verwaltungshaushalt</u>	
• Übersicht Einnahmen und Ausgaben	Seite 5
• <u>Darstellung ausgewählter Einnahmepositionen</u>	
➤ Betriebskostenumlage der Mitgliedsgemeinden	Seite 6 - 8
➤ Zuweisungen nach Art. 7 BayFAG	Seite 8 - 9
➤ Einnahmen aus Verwaltung und Betrieb	Seite 9 - 10
➤ Zuführung vom Vermögens- an den Verwaltungshaushalt	Seite 10
• <u>Darstellung ausgewählter Ausgabepositionen</u>	
➤ Personalausgaben	Seite 10 - 11
➤ Sächlicher Verwaltungs- und Betriebsaufwand	Seite 12 - 13
<u>4. Vermögenshaushalt</u>	
• <u>Darstellung ausgewählter Einnahmepositionen</u>	
➤ Entnahme aus Rücklagen	Seite 13
➤ Investitionskostenumlage	Seite 13 - 14
• <u>Darstellung ausgewählter Ausgabepositionen</u>	
➤ Investitionen	Seite 14 - 15
5. Stand der Rücklagen	Seite 15
6. Stand der Schulden	Seite 16
7. Verpflichtungsermächtigungen	Seite 16
8. Kreditaufnahmen	Seite 16

1. Allgemeines

Der Vorbericht soll den Stand und die Entwicklung der Haushaltswirtschaft der Verwaltungsgemeinschaft Aindling über die letzten Jahre bis hin zum Planjahr 2026 übersichtlich aufzeigen. Er enthält Aussagen über die Entwicklung der wichtigsten Einnahme- und Ausgabepositionen, des Vermögens, der Schulden, der Zuführungen zwischen Verwaltungs- und Vermögenshaushalt und der Rücklagenstände. Ferner wird dargestellt, wie die Ausgaben im Verwaltungs- und Vermögenshaushalt finanziert werden, welche Anteile davon durch Einnahmen aus dem laufenden Betrieb der VG gedeckt werden, und welche Umlagenwerte sich für die Mitgliedsgemeinden ergeben.

2. Gesamtüberblick

Das gesamte Haushaltsvolumen 2026 der Verwaltungsgemeinschaft Aindling beträgt 2.487.400 €.

Der Haushalt 2026 schließt in den Einnahmen und Ausgaben

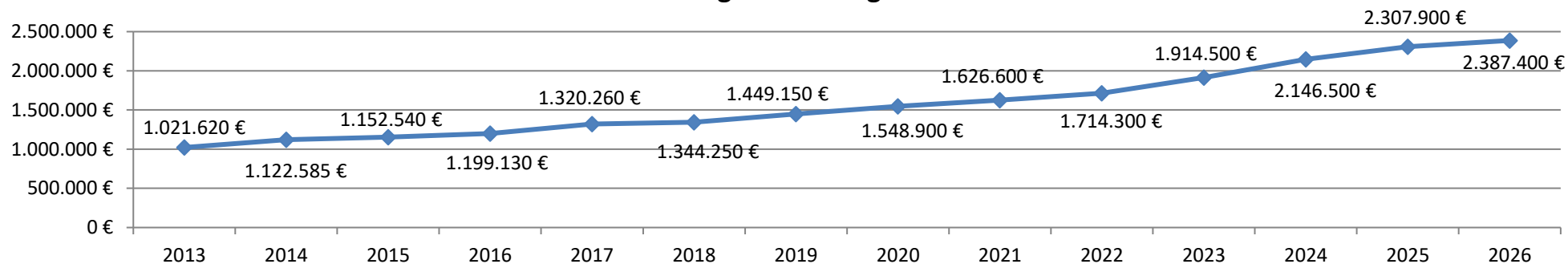
- im Verwaltungshaushalt mit 2.387.400 € und
- im Vermögenshaushalt mit 100.000 €

ab.

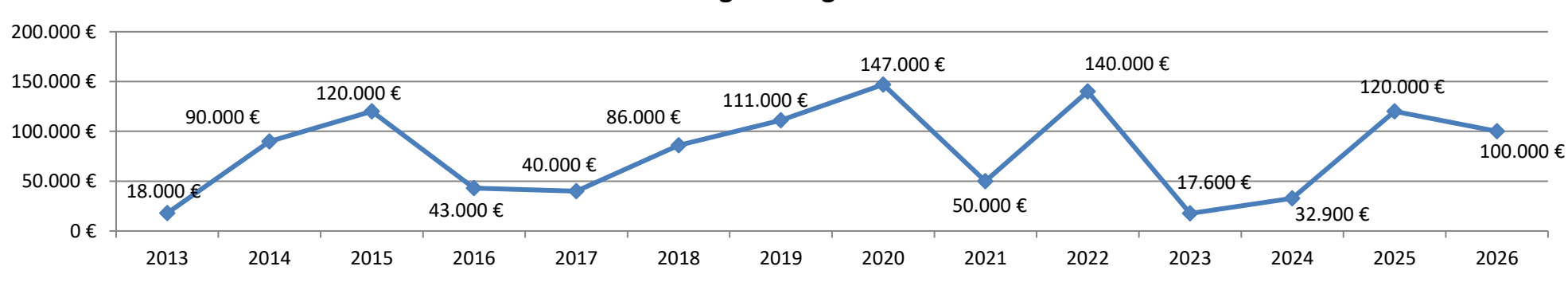
Rückblick über die Entwicklung der vergangenen Haushaltsplanjahre:

	2013	2014	2015	2016	2017	2018	2019	2020	2021	2022	2023	2024	2025	2026
Volumen Verwaltungshaushalt	1.021.620 €	1.122.585 €	1.152.540 €	1.199.130 €	1.320.260 €	1.344.250 €	1.449.150 €	1.548.900 €	1.626.600 €	1.714.300 €	1.914.500 €	2.146.500 €	2.307.900 €	2.387.400 €
Veränderung gegenüber dem Vorjahr	-	(+) 9,88 %	(+) 2,67 %	(+) 4,04 %	(+) 10,1 %	(+) 1,82 %	(+) 7,80 %	(+) 6,88 %	(+) 5,02 %	(+) 5,39 %	(+) 11,68 %	(+) 12,12 %	(+) 7,52 %	(+) 3,44 %
Volumen Vermögenshaushalt	18.000 €	90.000 €	120.000 €	43.000 €	40.000 €	86.000 €	111.000 €	147.000 €	50.000 €	140.000 €	17.600 €	32.900 €	120.000 €	100.000 €
Veränderung gegenüber dem Vorjahr	-	(+) 500 %	(+) 33,33 %	(-) 64,17 %	(-) 6,98 %	(+) 115 %	(+) 29,07 %	(+) 32,43 %	(-) 65,99 %	(+) 180 %	(-) 87,43 %	(+) 86,93 %	(+) 264,74 %	(-) 16,67 %
Gesamtvolumen	1.039.620 €	1.212.585 €	1.272.540 €	1.242.130 €	1.360.260 €	1.430.250 €	1.560.150 €	1.695.900 €	1.676.600 €	1.854.300 €	1.932.100 €	2.179.400 €	2.427.900 €	2.487.400 €
Veränderung gegenüber Vorjahr	-	(+) 16,64 %	(+) 4,94 %	(-) 2,39 %	(+) 9,51 %	(+) 5,15 %	(+) 9,08 %	(+) 8,70 %	(-) 1,14 %	(+) 10,60 %	(+) 4,20 %	(+) 12,80 %	(+) 11,40 %	(+) 2,45 %

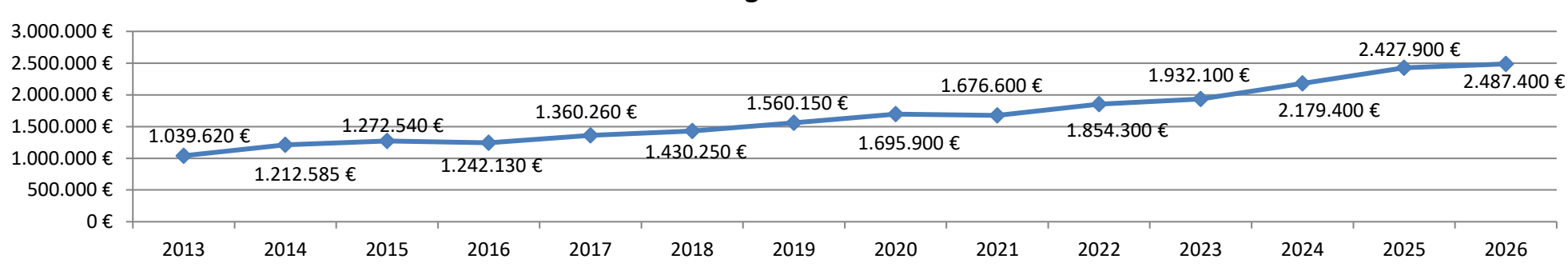
Entwicklung Verwaltungshaushalt



Entwicklung Vermögenshaushalt



Entwicklung Gesamtvolumen



3. Verwaltungshaushalt

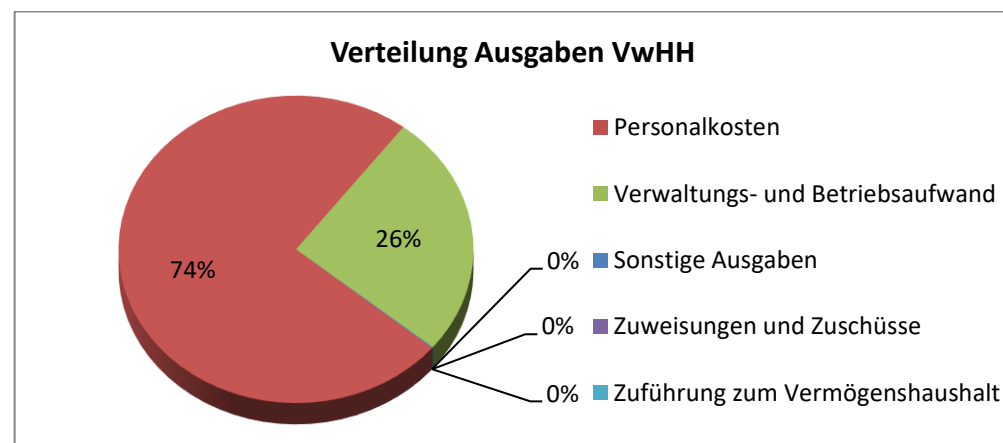
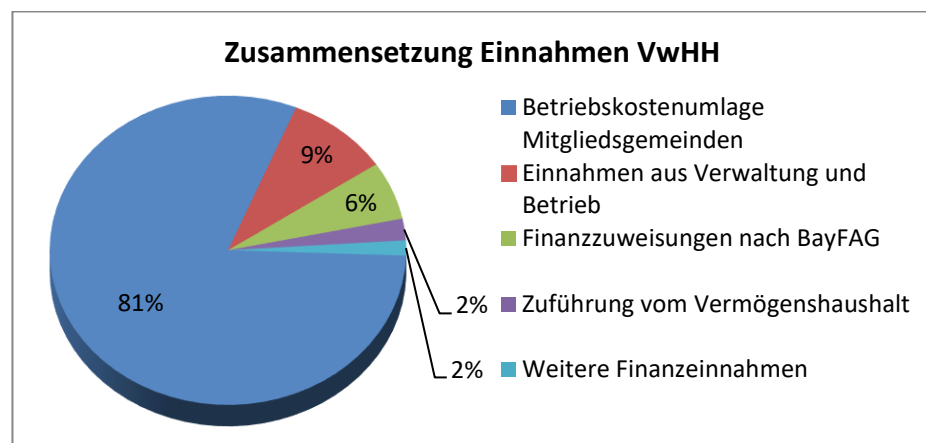
Der Verwaltungshaushalt enthält die laufenden Einnahmen und Ausgaben der Verwaltungsgemeinschaft Aindling:

Die Einnahmen im Verwaltungshaushalt setzen sich wie folgt zusammen:

Einnahmeart	Höhe	Anteil
Betriebskostenumlage Mitgliedsgemeinden	1.926.300 €	80,69%
Einnahmen aus Verwaltung und Betrieb	223.800 €	9,37%
Finanzzuweisungen nach BayFAG	145.600 €	6,10%
Zuführung vom Vermögenshaushalt	53.900 €	2,26%
Weitere Finanzeinnahmen	37.800 €	1,58%
Einnahmen insgesamt Verwaltungshaushalt	2.387.400 €	100,00%

Die Ausgaben im Verwaltungshaushalt verteilen sich wie folgt:

Ausgabeart	Höhe	Anteil
Personalkosten	1.772.300 €	74,24%
Verwaltungs- und Betriebsaufwand	612.200 €	25,64%
Sonstige Ausgaben	1.700 €	0,07%
Zuweisungen und Zuschüsse	1.200 €	0,05%
Zuführung zum Vermögenshaushalt	0 €	0,00%
Ausgaben insgesamt Verwaltungshaushalt	2.387.400 €	100,00%



Darstellung ausgewählter Einnahmepositionen im Verwaltungshaushalt:

- Betriebskostenumlage der VG Mitgliedsgemeinden:

Die Betriebskostenumlage wird zum Ausgleich des nicht gedeckten Ausgabebedarfs im Verwaltungshaushalt erhoben und verteilt sich im Verhältnis der Einwohnerzahlen auf die Mitgliedsgemeinden der Verwaltungsgemeinschaft (= vorgesehener Verteilungsschlüssel nach der Verwaltungsgemeinschaftsordnung, die Festlegung eines anderen Umlagemaßstabs wäre möglich, wurde von der Gemeinschaftsversammlung bisher jedoch nicht in Erwägung gezogen).

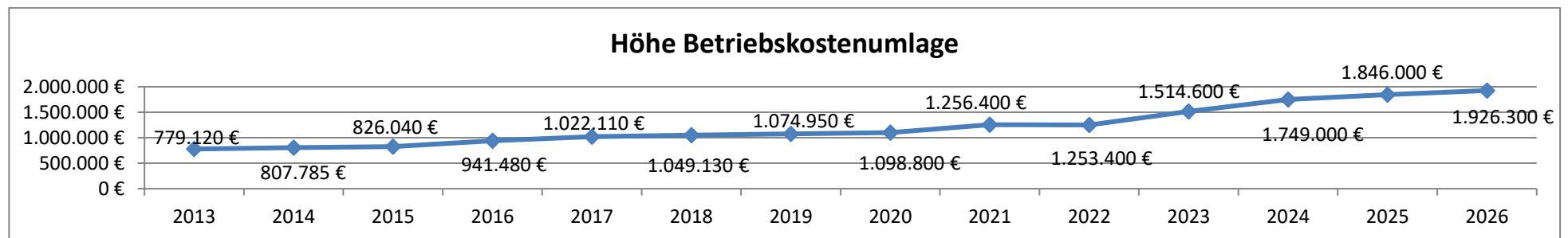
Die nachfolgende Tabelle bzw. Diagramme geben Aufschluss über die Höhe der Betriebskostenumlage in den vergangenen Jahren. Abgeleitet daraus wurde auch die Betriebskostenumlage im Verhältnis zu den VG Einwohnerzahlen ermittelt (= Betriebskostenumlage je Einwohner).

Im Jahr 2026 steigt die Betriebskostenumlage erneut an (+4,35 %, +80.300 €), wenn auch bei Weitem nicht im Umfang der Vorjahre (Durchschnitt 2023 bis 2025: +13,96 %, +197.533 €). Als zentrale Gründe für den Anstieg im Jahr 2026 sind hervorzuheben:

- Gestiegene Personalausgaben (+2,55 %, +44.000 €),
- Gestiegene Ausgaben im Bereich des Verwaltungs- und Betriebsaufwandes (+6,12 %, +35.300 €),
- Reduzierung der Zuführung vom Vermögens- an den Verwaltungshaushalt (-38,61 %, -33.900 €), aufgrund geringerer Rücklagenentnahme (-16,67 %, -20.000 €) und höheren Investitionen (+43,17 %, +13.900 €).

Die konkreten Gründe für die Kostensteigerungen auf den vorgenannten Positionen werden an der entsprechenden Stelle im Vorbericht erläutert.

	2013	2014	2015	2016	2017	2018	2019	2020	2021	2022	2023	2024	2025	2026
Betriebskostenumlage	779.120 €	807.785 €	826.040 €	941.480 €	1.022.110 €	1.049.130 €	1.074.950 €	1.098.800 €	1.256.400 €	1.253.400 €	1.514.600 €	1.749.000 €	1.846.000 €	1.926.300 €
Veränderung gegenüber dem Vorjahr	-	(+) 3,68 %	(+) 2,26 %	(+) 13,98 %	(+) 8,56 %	(+) 2,64 %	(+) 2,46 %	(+) 2,22 %	(+) 14,34 %	(-) 0,24 %	(+) 20,84 %	(+) 15,48 %	(+) 5,55 %	(+) 4,35 %
Stand Einwohner	7.333	7.383	7.284	7.403	7.408	7.392	7.482	7.547	7.674	7.674	7.738	7.875	7.894	7.837
Umlage je Einwohner	106,25 €	109,41 €	113,40 €	127,18 €	137,97 €	141,93 €	143,67 €	145,59 €	163,72 €	163,33 €	195,74 €	222,10 €	233,85 €	245,80 €



An dieser Stelle darf festgehalten werden: Die Höhe der Betriebskostenumlage ist nicht ausschließlich von den Einnahmen/Ausgaben im Verwaltungshaushalt abhängig. Maßgeblich für die Betriebskostenumlage ist auch die Höhe der möglichen Rücklagenentnahme, welche das Umlagesoll im Verwaltungshaushalt über die Zuführung vom Vermögens- an den Verwaltungshaushalt deutlich beeinflusst. Ein direkter Vergleich mit anderen Verwaltungsgemeinschaften in der Region am Maßstab „Betriebskostenumlage je Einwohner“ ist demzufolge nicht aussagekräftig, da in diesem Zusammenhang die Höhe der im Haushalt eingeplanten Rücklagenentnahme nicht mit erwähnt wird.

So wurde/wird die Betriebskostenumlage der VG durch jährliche Rücklageentnahmen wie folgt reduziert:

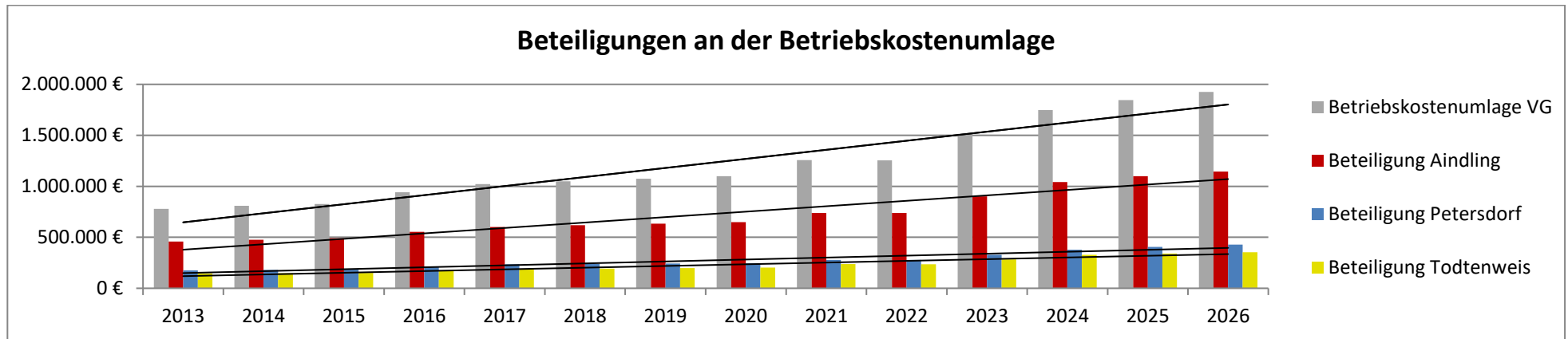
➤ 2019:	geplante Rücklagenentnahme:	111.000 €	Reduzierung Betriebskostenumlage durch geplante Zuführung an Verwaltungshaushalt:	61.000 €
➤ 2020:	geplante Rücklagenentnahme:	147.000 €	Reduzierung Betriebskostenumlage durch geplante Zuführung an Verwaltungshaushalt:	119.000 €
➤ 2021:	geplante Rücklagenentnahme:	50.000 €	Reduzierung Betriebskostenumlage durch geplante Zuführung an Verwaltungshaushalt:	41.000 €
➤ 2022:	geplante Rücklagenentnahme:	140.000 €	Reduzierung Betriebskostenumlage durch geplante Zuführung an Verwaltungshaushalt:	114.000 €
➤ 2023:	geplante Rücklagenentnahme:	17.600 €	Reduzierung Betriebskostenumlage durch geplante Zuführung an Verwaltungshaushalt:	0 €
➤ 2024:	geplante Rücklagenentnahme:	0 €	Reduzierung Betriebskostenumlage durch geplante Zuführung an Verwaltungshaushalt:	0 €
➤ 2025:	geplante Rücklagenentnahme:	120.000 €	Reduzierung Betriebskostenumlage durch geplante Zuführung an Verwaltungshaushalt:	87.800 €
➤ 2026:	geplante Rücklagenentnahme:	100.000 €	Reduzierung Betriebskostenumlage durch geplante Zuführung an Verwaltungshaushalt:	53.900 €

Gem. der Einwohnerzahlen aus den Mitgliedsgemeinden der VG zum Stand 30.06.2024, ergeben sich im Jahr 2026 folgende Beteiligungen an der Betriebskostenumlage:

- Markt Aindling 1.144.178,45 € bei 4.655 Einwohner (= 59,40 %)
- Gemeinde Petersdorf 429.159,09 € bei 1.746 Einwohner (= 22,28 %)
- Gemeinde Todtenweis 352.962,46 € bei 1.436 Einwohner (= 18,32 %)

In den Vorjahren wurden die Mitgliedsgemeinden der VG an der Betriebskostenumlage wie folgt beteiligt:

	2013	2014	2015	2016	2017	2018	2019	2020	2021	2022	2023	2024	2025	2026
Betriebskostenumlage VG	779.120 €	807.785 €	826.040 €	941.480 €	1.022.110 €	1.049.130 €	1.074.950 €	1.098.800 €	1.256.400 €	1.253.400 €	1.514.600 €	1.749.000 €	1.846.000 €	1.926.300 €
Beteiligung Aindling	458.139 €	477.148 €	491.623 €	553.072 €	599.922 €	618.379 €	634.741 €	649.059 €	740.022 €	738.255 €	901.948 €	1.042.071 €	1.098.854 €	1.144.178 €
Anteil in %	58,80	59,07	59,52	58,74	58,69	58,94	59,05	59,07	58,90	58,90	59,55	59,58	59,52	59,40
Beteiligung Petersdorf	176.269 €	181.621 €	184.502 €	213.408 €	235.239 €	237.871 €	242.086 €	245.472 €	278.982 €	278.316 €	329.227 €	377.784 €	406.429 €	429.159 €
Anteil in %	22,62	22,48	22,34	22,67	23,02	22,67	22,52	22,34	22,20	22,20	21,74	21,60	22,02	22,28
Beteiligung Todtenweis	144.713 €	149.016 €	149.915 €	175.000 €	186.949 €	192.880 €	198.123 €	204.269 €	237.396 €	236.830 €	283.425 €	329.145 €	340.717 €	352.962 €
Anteil in %	18,57	18,45	18,15	18,59	18,29	18,38	18,43	18,59	18,89	18,89	18,71	18,82	18,46	18,32



Ausblick: Betrachtet man die Umlagehöhe in den Finanzplanjahren 2027 bis 2029, steigt die Betriebskostenumlage der VG in den kommenden Jahren weiter an, was in den Verwaltungshaushalten der Mitgliedsgemeinden entsprechend berücksichtigt werden muss:

- Betriebskostenumlage 2027: 2.019.400 €
- Betriebskostenumlage 2028: 2.158.300 €
- Betriebskostenumlage 2029: 2.185.900 €

Dabei ist die Verteilung unter den Mitgliedsgemeinden im Verhältnis 60 % Aindling, 22 % Petersdorf und 18 % Todtenweis, auch in Zukunft realistisch (vorausgesetzt, man hält am Umlagemaßstab „Verhältnis Einwohnerzahlen“ fest), da keine wesentlichen Änderungen bei den Einwohnerzahlen zu erwarten sind.

Sollten sich in den Finanzplanjahren 2027 bis 2029 positive Rechnungsergebnisse ergeben, tragen diese über die Rücklagenentnahme wiederum zur Reduzierung der Betriebskostenumlage bei, was bei den vorgenannten Finanzplanwerten aufgrund der Unverbindlichkeit jedoch nicht berücksichtigt werden konnte.

- Finanzzuweisungen nach Art. 7 BayFAG (Bayerisches Finanzausgleichsgesetz):

Die Verwaltungsgemeinschaft erhält als pauschalen Ersatz des Verwaltungsaufwands für die Wahrnehmung der Aufgaben im übertragenen Wirkungskreis (z. B. Meldeamt, örtliche Straßenverkehrsbehörde, Standesamtswesen) Finanzzuweisungen („pro Kopf Beträge“). Die Zuweisung beträgt seit 2020 pauschal 18,42 € je Einwohner (von 2017 – 2019 wurden 17,85 € je Einwohner gewährt). Nach wie vor unberücksichtigt bleiben dabei die in den letzten Jahren deutlich angestiegenen Büroarbeitsplatzkosten. So lässt eine parallel zur allgemeinen Kostenentwicklung orientierte Anhebung der Pauschalen auch 2026 auf sich warten.

Bei 7.903 VG-Einwohnern (bei der Berechnung dieser Zuweisung wird der Einwohnerstand vom 31.12.2024 herangezogen) ergibt dies im Jahr 2026 eine Zuweisung an die VG in Höhe von insgesamt ca. 145.600 € (HH-Stelle 9000.06110).

Die Höhe der im Haushalt eingeplanten BayFAG-Zuweisungen aus den vergangenen Jahren geht aus der nachfolgenden Tabelle hervor:

	2013	2014	2015	2016	2017	2018	2019	2020	2021	2022	2023	2024	2025	2026
Zuweisungen nach BayFAG	122.000 €	122.000 €	122.000 €	123.000 €	132.000 €	132.000 €	133.500 €	139.000 €	140.000 €	142.400 €	142.600 €	145.600 €	145.900 €	145.600 €
Anzahl Einwohner	7.333	7.383	7.284	7.403	7.408	7.392	7.482	7.547	7.599	7.733	7.743	7.903	7.921	7.903

• Einnahmen aus Verwaltung und Betrieb:

	2013	2014	2015	2016	2017	2018	2019	2020	2021	2022	2023	2024	2025	2026
Einnahmen	119.900 €	123.700 €	109.700 €	114.100 €	150.600 €	163.080 €	179.400 €	191.800 €	188.800 €	210.700 €	257.000 €	248.400 €	227.800 €	223.800 €
Veränderung gegenüber Vorjahr	-	(+) 3,17 %	(-) 11,32 %	(+) 4,01 %	(+) 31,99 %	(+) 8,29 %	(+) 10,01 %	(+) 6,91 %	(-) 1,56 %	(+) 11,60 %	(+) 21,97 %	(-) 3,35 %	(-) 8,29 %	(-) 1,76 %

Unter diese Position fallen zunächst die Einnahmen der Verwaltung durch die Erhebung von Verwaltungsgebühren für Amtshandlungen im übertragenen Wirkungskreis (z. B. Verwaltungsgebühren im Meldeamt, Standesamt oder in der Bauverwaltung).

Ebenso werden darunter die Verwaltungskostenbeiträge für die Mitverwaltung der ansässigen Zweckverbände (Schulverband Aindling, Schulverband Willprechtzell, Abwasserzweckverband Kabisbachgruppe – Körperschaften ohne eigene Geschäftsstelle) veranschlagt, welche erstmalig im Jahr 2017 erhoben wurden und seitdem zu einem wesentlichen Anteil an den Verwaltungs- und Betriebseinnahmen der VG beitragen. So sind im Haushalt 2026 die Einnahmen durch Verwaltungskostenbeiträge der Verbände mit insgesamt 73.600 € berücksichtigt. Zum Vergleich nachfolgend die Einnahmeansätze aus Verwaltungskostenbeiträgen der Vorjahre:

- 2020: 68.700 €
- 2021: 77.000 €
- 2022: 81.800 €
- 2023: 81.800 €
- 2024: 68.300 €
- 2025: 74.100 €

Der deutliche Rückgang der Einnahmen seit 2024 ist auf den wesentlich geringeren Zeitanteil des technischen Bauamtes für die Betreuung des Bauprojektes „Mittelschule Aindling“ vom Schulverband Aindling zurückzuführen. Hier erfolgte eine Spitzabrechnung der vom technischen Bauamt erbrachten Projektstunden. Nachdem die Baumaßnahme zumindest teilweise abgeschlossen ist (gilt für Erweiterung und Sanierung des Schulgebäudes, Projektauftrag zur Erweiterung/Sanierung der Turn- und Schwimmhalle sowie der Sportanlagen im Außenbereich ist nach wie vor offen), reduziert sich auch der Stundenaufwand des VG-Bauamtes hierfür.

Die Verwaltungskostenbeiträge werden von den Verbänden fachbereichsübergreifend in den Unterabschnitten 0200 (für das Personal im Fachbereich 1, HH-Stelle 0200.16300), 0300 (für das Personal im Fachbereich 2, HH-Stelle 0300.16300) und 6000 (für das Personal im Fachbereich 3, HH-Stelle 6000.16300) in folgender Höhe erhoben:

- Schulverband Aindling: 30.513 € im Vergleich: 2020: 31.476 €, 2021: 35.700 €, 2022: 41.890 €, 2023: 44.903 €, 2024: 34.745 €, 2025: 35.037 €
- Schulverband Willprechtzell: 21.343 € im Vergleich: 2020: 20.928 €, 2021: 23.300 €, 2022: 21.229 €, 2023: 17.599 €, 2024: 17.999 €, 2025: 19.245 €
- Abwasserzweckverband: 21.660 € im Vergleich: 2020: 16.282 €, 2021: 18.000 €, 2022: 18.673 €, 2023: 19.298 €, 2024: 15.431 €, 2025: 19.866 €

Weiter kann der Rückgang der Einnahmen aus Verwaltung und Betrieb im Vergleich zu den Vorjahren 2023 und 2024 mit den in diesen Jahren veranschlagten Zuweisungen des Freistaates (11.300 € für Umsetzung eines Konzepts zur Informationssicherheit und 15.200 € für die Bereitstellung weiterer Online-Bürgerdienste) begründet werden, welche einmalig gewährt wurden.

Am Rande: Unter den Einnahmen aus Verwaltung und Betrieb sind auch die Erstattungszahlungen von Gemeinden für die von der VG erbrachten Verwaltungsleistungen (z. B. Übertragung Standesamt Affing) zu verstehen:

- Konkreter Ansatz 2023 hierfür: 27.500 €
- Konkreter Ansatz 2024 hierfür: 29.000 €
- Konkreter Ansatz 2025 hierfür: 30.300 €
- Konkreter Ansatz 2026 hierfür: 31.600 €

- Zuführung vom Vermögens- an den Verwaltungshaushalt:

Im Haushalt der VG wurde es zur Regel, dass ein positives Rechnungsergebnis aus dem Vorjahr am Jahresende zunächst der Rücklage zugeführt wird. Um hohe Rücklagenstände bei der VG zu vermeiden, wurden diese „Überschüsse“ zum Jahresbeginn wieder entnommen und dem Verwaltungshaushalt zur Deckung der dort veranschlagten Ausgaben zugeführt (siehe Erläuterungen auf Seite 7).

Der voraussichtliche Rücklagenstand der VG zum 01.01.2026 beträgt ca. 232.000 € (abhängig vom Rechnungsergebnis 2025, welches am 27.11.2025 noch nicht feststeht). Durch die diesjährig eingeplante Rücklagenentnahme (100.000 €) kann neben der Deckung des Finanzbedarfs im Vermögenshaushalt (46.100 €) eine Zuführung an den Verwaltungshaushalt in Höhe von 53.900 € eingeplant werden, welche im Verwaltungshaushalt als nicht unbedeutende Einnahmeposition gilt.

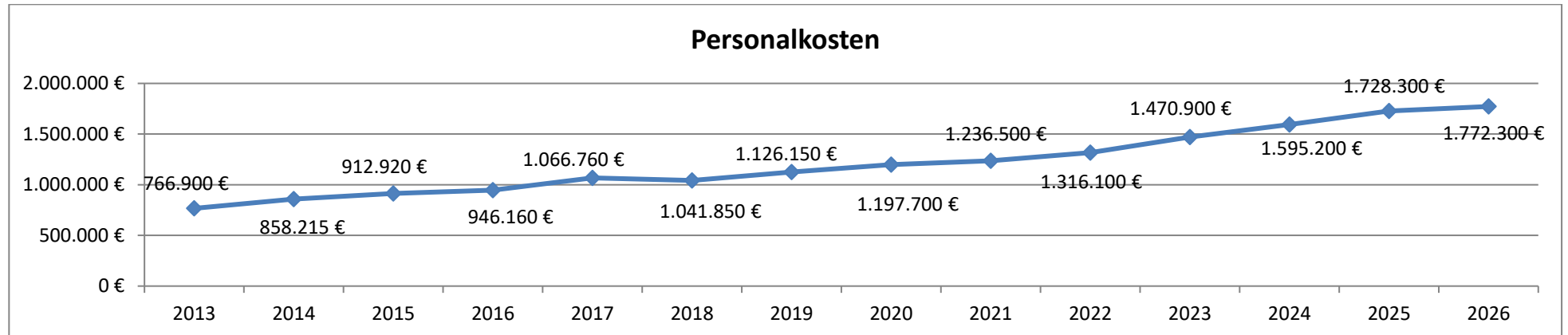
Darstellung ausgewählter Ausgabepositionen im Verwaltungshaushalt:

- Personalausgaben:

Auf den Stellenplan, welcher dem Haushalt als Anhang beiliegt, wird Bezug genommen.

Die nachfolgende Tabelle bzw. das Diagramm zeigt die Entwicklung der Personalkosten über die vergangenen Jahre auf:

	2013	2014	2015	2016	2017	2018	2019	2020	2021	2022	2023	2024	2025	2026
Personalkosten	766.900 €	858.215 €	912.920 €	946.160 €	1.066.760 €	1.041.850 €	1.126.150 €	1.197.700 €	1.236.500 €	1.316.100 €	1.470.900 €	1.595.200 €	1.728.300 €	1.772.300 €
Veränderung gegenüber Vorjahr	-	(+) 11,91 %	(+) 6,37 %	(+) 3,64 %	(+) 12,75 %	(-) 2,34 %	(+) 8,09 %	(+) 6,35 %	(+) 3,24 %	(+) 6,44 %	(+) 11,76 %	(+) 8,45 %	(+) 8,34 %	(+) 2,55 %



Der Anstieg der Personalkosten im Jahr 2026 im Vergleich zum Vorjahr (+2,55 %, +44.000 €) ist auf folgende Umstände zurückzuführen:

- Berücksichtigung der tariflichen Entgelterhöhung bei Beschäftigten gem. Tarifabschluss (2,8 % ab 05/2026),
- Anpassung Besoldung Beamte (ca. 3 % berücksichtigt, Ergebnis Tarifverhandlungen offen),
- Umsetzung von zwei Personalentscheidungen im Rahmen des Stellenplans 2026 (Gegenstand nichtöffentliche Sitzung 12/2025 und Vorgriff 05/2026),
- Besetzung der neuen Planstelle in der Finanzverwaltung: Personalkosten über volles Kalenderjahr berücksichtigt, Vorjahr nur vier Monate angesetzt, da Besetzung mit ehemaliger Auszubildender geplant,
- Berücksichtigung von sechs Fällen tariflicher Stufenaufstiege bei Beschäftigten während 2026,
- Entschädigung Wahlhelfer: höhere Anzahl Wahlhelfer für Kommunalwahl, ebenso berücksichtigt: Stichwahl.

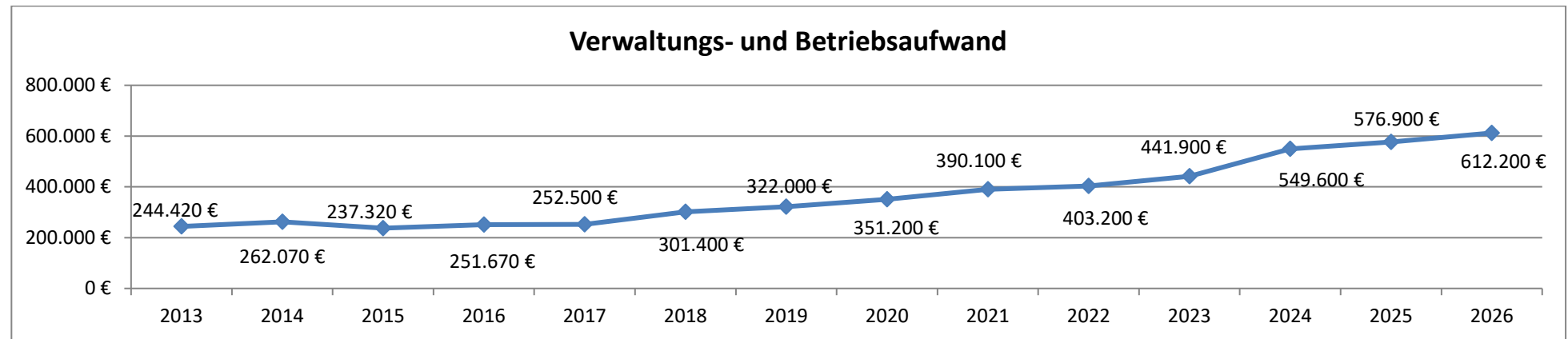
Wiederum tragen folgende Umstände im Jahr 2026 zu einer Reduzierung der Personalkosten bei:

- Altersteilzeit in einem Fall: Beginn Arbeitsphase während 2026 mit reduziertem Gehalt,
- Altersteilzeit in einem Fall: Ende Freistellungsphase während 2026, dadurch vollständiger Wegfall Arbeitgeberaufwand

- Sächlicher Verwaltungs- und Betriebsaufwand:

Die Kosten für den laufenden Verwaltungs- und Betriebsaufwand gehen aus der nachfolgenden Tabelle bzw. aus dem Diagramm hervor:

	2013	2014	2015	2016	2017	2018	2019	2020	2021	2022	2023	2024	2025	2026
Verwaltungs- und Betriebsaufwand	244.420 €	262.070 €	237.320 €	251.670 €	252.500 €	301.400 €	322.000 €	351.200 €	390.100 €	403.200 €	441.900 €	549.600 €	576.900 €	612.200 €
Veränderung gegenüber Vorjahr	-	(+) 7,22 %	(-) 9,44 %	(+) 6,05 %	(+) 0,33 %	(+) 19,37 %	(+) 6,83 %	(+) 9,07 %	(+) 11,08 %	(+) 3,36 %	(+) 9,60 %	(+) 24,37 %	(+) 4,97 %	(+) 6,12 %



Der erneute Anstieg beim Verwaltungs- und Betriebsaufwand in 2026 (+6,12 %, +35.300 €) ist auf folgende Punkte zurückzuführen:

- Berücksichtigung der Kosten für die Kommunale Verkehrsüberwachung in Aindling zur Überwachung des fließenden Verkehrs (+36.000 €, allerdings: Zur Finanzierung dieser Ausgaben sind Einnahmen aus Verwarn- und Bußgeldern in gleicher Höhe vorgesehen, gem. Annahme aus Kalkulation NWS),
- höhere Ausgaben für Wahlen (Kommunalwahl 2026: 4.000 € Miet-PCs, ca. 8.000 € für diverse Geschäftsausgaben im Zusammenhang mit der Kommunalwahl),
- Berücksichtigung jährlich wiederkehrender Kosten Microsoft Lizenzen (ca. 7.200 €), welche bisher lediglich im Jahr des Erwerbs im VmHH veranschlagt wurden,
- Berücksichtigung von jährlich wiederkehrenden Wartungs- und Betriebskosten für eine neue Website der VG (ca. 4.000 €, Beschluss hierüber steht aus).

Wesentlich reduziert wurden hingegen die Mittelsätze aus folgenden Bereichen:

- Ausgaben für Stellenausschreibungen, aufgrund (geplant) reduzierter Anzahl (-5.000 €),
- Lediglich Restkosten für die Einführung der Finanzsoftware veranschlagt, nachdem diese größtenteils etabliert ist (-14.400 €),
- Kein Mittelsatz für die überörtliche Rechnungsprüfung, nachdem diese im Dezember 2025 kassenwirksam wurde (-6.800 €),
- Geringere Ausgaben für Ausweise / Pässe gegenüber der Bundesdruckerei (Abschaffung Kinderreisepass (1 Jahr Gültigkeit) bzw. Einführung Kinder-Personalausweis (6 Jahre Gültigkeit), -9.400 €).

Allgemein zur Entwicklung des Verwaltungs- und Betriebsaufwandes der VG:

Über die Jahre geht ein stetiger Anstieg des Verwaltungs- und Betriebsaufwandes hervor. Konstant hoch sind inzwischen die jährlichen Ausgaben der VG für die Software, wie sie in den einzelnen Fachabteilungen (Finanzverwaltung, Standesamt, Meldeamt und Bauverwaltung) oder fachbereichsübergreifend (Sitzungsprogramm, Datenmanagementsystem, Grundsystem der EDV) vom Rechenzentrum der AKDB aus betrieben wird. Auch die Folgekosten daraus (z. B. symmetrischer Glasfaseranschluss der VG, ca. 14.000 € / Jahr) tragen zu der aufgezeigten Entwicklung bei. Weiter nehmen inzwischen Aufgabenstellungen, welche noch vor 2020 unbedeutend erschienen, einen immer höheren Stellenwert ein (z. B. Datenschutz), was sich ebenfalls in den Ausgaben widerspiegelt. Zuletzt darf in diesem Zusammenhang der allgemeine Preisanstieg über die letzten Jahre erwähnt werden, welcher der Entwicklung des Verbraucherpreisindex entnommen werden kann, und an dem sich Vertragskonditionen auch gegenüber der VG oftmals orientieren. Die vorgenannten Bereiche sollen nur als Beispiel dafür erwähnt werden, weshalb sich der Verwaltungs- und Betriebsaufwand der VG inzwischen deutlich vom Niveau aus den Jahren 2013 bis 2020 abhebt.

4. Vermögenshaushalt

Der Vermögenshaushalt umfasst die Einnahmen und Ausgaben, die das Vermögen oder die Schulden der Verwaltungsgemeinschaft verändern. Daneben werden noch besondere Finanzierungsvorgänge, wie die Zuführung vom Vermögens- an den Verwaltungshaushalt oder die Entnahme aus der Rücklage dargestellt.

Darstellung ausgewählter Einnahmepositionen im Vermögenshaushalt:

- Entnahme aus Rücklagen:

Die Verwaltungsgemeinschaft Aindling besitzt zum 01.01.2026 Rücklagen in Höhe von voraussichtlich 232.000 € (abhängig vom Rechnungsergebnis 2025, welches am 27.11.2025 noch nicht feststeht). Eine Rücklagenentnahme ist im Jahr 2026 mit 100.000 € eingeplant. Der verbleibende Rücklagenstand (132.000 €) soll während des Jahres zur Verstärkung der Kassenliquidität vorgehalten werden.

	2018	2019	2020	2021	2022	2023	2024	2025	2026
eingeplante Rücklagenentnahme	27.000 €	111.000 €	147.000 €	50.000 €	140.000 €	17.600 €	0 €	120.000 €	100.000 €

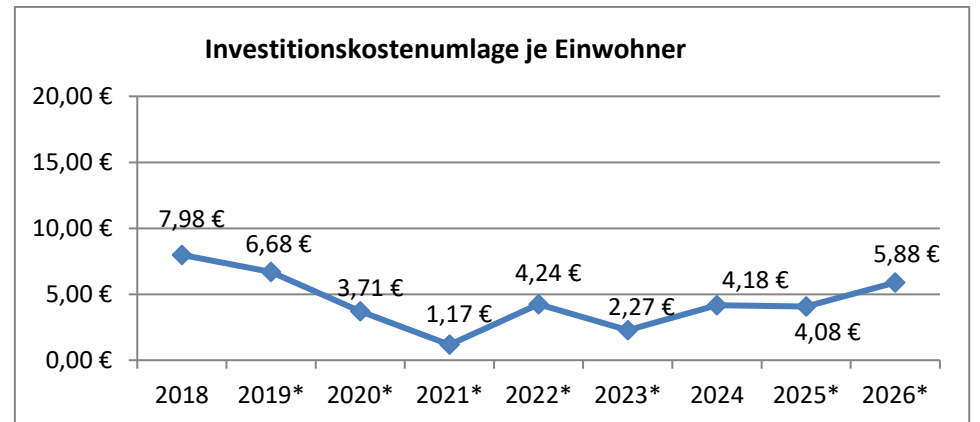
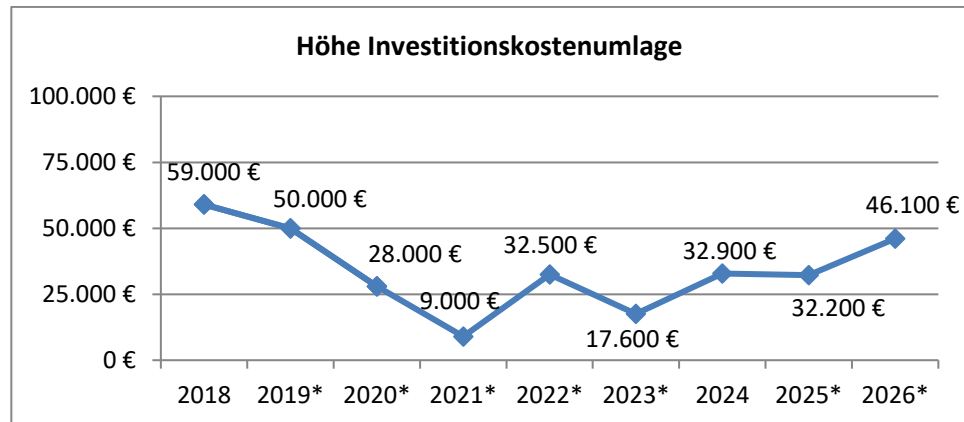
- Investitionskostenumlage:

Die Investitionskostenumlage wurde im Haushalt der VG erstmals im Jahr 2018 eingeführt. Sie ist seitdem fester Bestandteil der Haushaltsplanung. Ziel ist es, den Umlagebedarf der Verwaltungsgemeinschaft für die laufenden Ausgaben im Verwaltungshaushalt getrennt vom Umlagebedarf für die Investitionen im Vermögenshaushalt darzustellen.

Als Umlagemaßstab für die Investitionskostenumlage ist ebenso die Anzahl der Einwohner aus der jeweiligen Mitgliedsgemeinde heranzuziehen (vgl. Betriebskostenumlage).

Folgende Umlagewerte wurden in den Vorjahren ermittelt:

	2018	2019*	2020*	2021*	2022*	2023*	2024	2025*	2026*
Investitionskostenumlage VG	59.000 €	50.000 €	28.000 €	9.000 €	32.500 €	17.600 €	32.900 €	32.200 €	46.100 €
Veränderung gegenüber Vorjahr	-	(-) 15,25 %	(-) 44,00 %	(-) 67,86 %	(+) 261,11 %	(-) 45,85 %	(+) 86,93 %	(-) 2,18 %	(+) 43,17
Stand Einwohner	7.392	7.482	7.547	7.674	7.674	7.738	7.875	7.894	7.837
Umlage je Einwohner	7,98 €	6,68 €	3,71 €	1,17 €	4,24 €	2,27 €	4,18 €	4,08 €	5,88 €



*) Tatsächlich konnte in den Jahren 2019 bis 2023 und 2025 jedoch auf die Erhebung einer Investitionskostenumlage verzichtet werden, da die im Haushalt eingeplanten Investitionen über die Rücklagenentnahme finanziert werden konnten (2018 und 2024 war dies nicht möglich). Auch 2026 ist dies wieder der Fall, weshalb auch in diesem Jahr keine Investitionskostenumlage von der Mitgliedsgemeinden der VG erhoben werden muss.

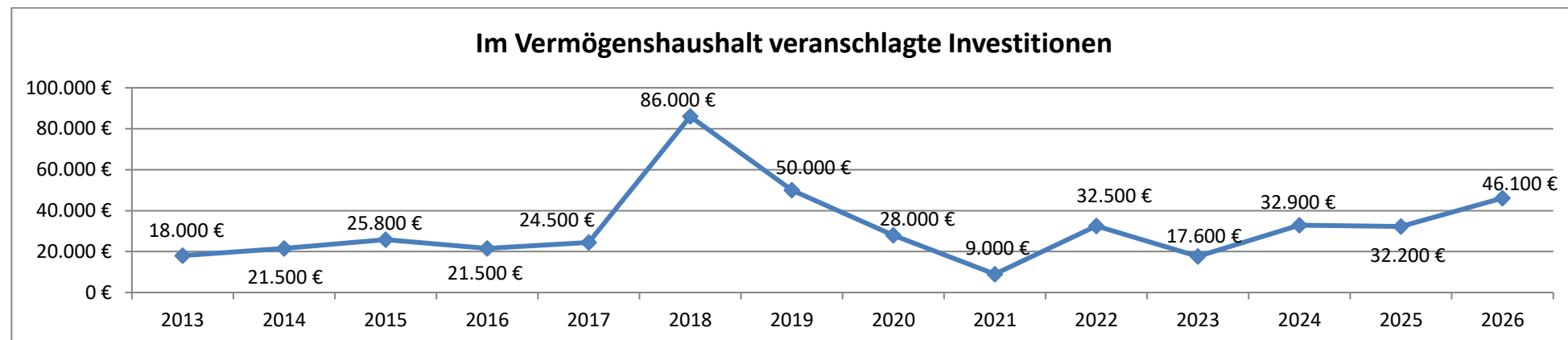
Darstellung ausgewählter Ausgabepositionen im Vermögenshaushalt:

- Investitionen:

Die Summe der veranschlagten Ausgaben für den Erwerb von immateriellen Vermögensgegenständen (neue Website, Beschluss hierüber steht aus) und den Erwerb von beweglichen Anlagevermögen (Kopierer Sekretariat, Hardware EDV, Ergänzung Möblierung) beträgt 2026 insgesamt 46.100 €. Welche konkreten

Beschaffungen in welcher Höhe in 2026 eingeplant sind, kann den Erläuterungen entnommen werden, welche in den Einzelplänen des Vermögenshaushalts unter jeder Haushaltsstelle angegeben sind.

	2013	2014	2015	2016	2017	2018	2019	2020	2021	2022	2023	2024	2025	2026
Investitionen	18.000 €	21.500 €	25.800 €	21.500 €	24.500 €	86.000 €	50.000 €	28.000 €	9.000 €	32.500 €	17.600 €	32.900 €	32.200 €	46.100 €
Veränderung gegenüber Vorjahr	-	(+) 19,44 %	(+) 20,00 %	(-) 16,67 %	(+) 13,95 %	(+) 251,02 %	(-) 41,86 %	(-) 44,00 %	(-) 67,86 %	(+) 261,11 %	(-) 45,85 %	(+) 86,93 %	(-) 2,13 %	(+) 43,17 %



5. Stand der Rücklagen

Die allgemeine Rücklage der Verwaltungsgemeinschaft Aindling beträgt zum 01.01.2026 voraussichtlich 232.000 € (abhängig vom Rechnungsergebnis 2025, welches am 27.11.2025 noch nicht feststeht). Dieser Stand resultiert aus Rücklagen zum 31.12.2024 in Höhe von 248.224,94 € und einer Rücklagenentnahme in 2025 von 80.000 € sowie einer voraussichtlichen Zuführung aus dem Jahresergebnis 2025 in vorläufiger Höhe von ca. 64.000 €.

Im Haushalt 2026 ist eine Rücklagenentnahme in Höhe von 100.000 € eingeplant, wodurch das Umlagesoll der Mitgliedsgemeinden reduziert wird: Mit der Rücklagenentnahme werden zunächst die im Vermögenshaushalt veranschlagten Investitionen finanziert (46.100 €), wodurch 2026 keine Investitionskostenumlage erhoben werden muss. Weiter trägt die Rücklagenentnahme 2026 über die Zuführung vom Vermögens- an den Verwaltungshaushalt mit 53.900 € zur Deckung der laufenden Kosten im Verwaltungshaushalt der VG bei und reduziert in dieser Höhe die Betriebskostenumlage.

Der verbleibende Rücklagenstand in Höhe von ca. 132.000 € soll während des Jahres 2026 zur Verstärkung der Kassenmittel zur Verfügung stehen. So kann im Bedarfsfall die Inanspruchnahme eines Kassenkredits und die dadurch anfallenden Zinsen vermieden werden.

6. Stand der Schulden

Der Schuldenstand der Verwaltungsgemeinschaft Aindling beträgt zum 01. Januar 2026, wie in den Vorjahren, 0,00 €.

7. Verpflichtungsermächtigungen

Verpflichtungsermächtigungen sind im Jahr 2026 nicht vorgesehen.

8. Kreditaufnahmen

Einnahmen aus Kreditaufnahmen sieht der Haushalt 2026 nicht vor. Der nicht gedeckte Finanzbedarf der Verwaltungsgemeinschaft wird durch die Umlagen der Mitgliedsgemeinden gedeckt.

Der in der Haushaltssatzung festgesetzte Kassenkredit ist kein Kredit in diesem Sinne. Der Kassenkredit dient lediglich zur vorübergehenden Überbrückung, mit dessen Hilfe die Liquidität der Verwaltungsgemeinschaft gesichert wird, bis wieder ausreichend Zahlungsmittel zur Verfügung stehen.

Aindling, den 03. Dezember 2025

gez.
Andreas Grägel

Zusammenfassung Einnahmen/Ausgaben/VE

VG Aindling

2026

Gesamtplan 2026 - Modell 1 aus den rechtskräftigen Vorjahreswerten kopiert						Beträge in EUR	
1. Zusammenfassung der Einnahmen, Ausgaben und Verpflichtungsermächtigungen							
Nr 1	Einzelplan Bezeichnung 2	Ansatz 2026		Ansatz 2025		Ergebnis 2024	
		Einnahmen 3	Ausgaben 4	Einnahmen 6	Ausgaben 7	Einnahmen 8	Ausgaben 9
Verwaltungshaushalt							
0	Allgemeine Verwaltung	143.400	1.583.700	136.600	1.484.700	171.439,50	1.412.486,41
1	Öffentliche Sicherheit und Ordnung	105.700	317.800	75.100	300.100	81.546,85	265.633,46
2	Schulen	-	-	-	-	-	-
3	Wissenschaft, Forschung, Kulturpflege	-	-	-	-	-	-
4	Soziale Sicherung	-	-	-	-	-	-
5	Gesundheit, Sport, Erholung	-	-	-	-	-	-
6	Bau- und Wohnungswesen, Verkehr	10.800	485.900	16.300	523.100	9.586,67	378.255,48
7	Öffentl. Einrichtungen, Wirtschaftsförderung	-	-	-	-	-	-
8	Wirtschaftliche Unternehmen, allgemeines Grund- und Sondervermögen	-	-	-	-	-	-
9	Allgemeine Finanzwirtschaft	2.127.500	0	2.079.900	0	1.895.057,63	101.255,30
Summe Verwaltungshaushalt		2.387.400	2.387.400	2.307.900	2.307.900	2.157.630,65	2.157.630,65
Vermögenshaushalt							
0	Allgemeine Verwaltung	0	41.600	0	27.000	100,00	25.897,98
1	Öffentliche Sicherheit und Ordnung	-	0	-	0	-	0,00
2	Schulen	-	-	-	-	-	-
3	Wissenschaft, Forschung, Kulturpflege	-	-	-	-	-	-
4	Soziale Sicherung	-	-	-	-	-	-
5	Gesundheit, Sport, Erholung	-	-	-	-	-	-
6	Bau- und Wohnungswesen, Verkehr	-	4.500	-	5.200	-	274,06
7	Öffentl. Einrichtungen, Wirtschaftsförderung	-	-	-	-	-	-
8	Wirtschaftliche Unternehmen, allgemeines Grund- und Sondervermögen	-	-	-	-	-	-
9	Allgemeine Finanzwirtschaft	100.000	53.900	120.000	87.800	134.155,30	108.083,26
Summe Vermögenshaushalt		100.000	100.000	120.000	120.000	134.255,30	134.255,30
Gesamthaushalt		2.487.400	2.487.400	2.427.900	2.427.900	2.291.885,95	2.291.885,95
Verpflichtungsermächtigungen 5							
0	Allgemeine Verwaltung	-	-	-	-	-	-
1	Öffentliche Sicherheit und Ordnung	-	-	-	-	-	-
2	Schulen	-	-	-	-	-	-
3	Wissenschaft, Forschung, Kulturpflege	-	-	-	-	-	-
4	Soziale Sicherung	-	-	-	-	-	-
5	Gesundheit, Sport, Erholung	-	-	-	-	-	-
6	Bau- und Wohnungswesen, Verkehr	-	-	-	-	-	-
7	Öffentl. Einrichtungen, Wirtschaftsförderung	-	-	-	-	-	-
8	Wirtschaftliche Unternehmen, allgemeines Grund- und Sondervermögen	-	-	-	-	-	-

Gesamtplan 2026 - Modell 1 aus den rechtskräftigen Vorjahreswerten kopiert						Beträge in EUR	
1. Zusammenfassung der Einnahmen, Ausgaben und Verpflichtungsermächtigungen							
Nr 1	Einzelplan Bezeichnung 2	Finanzplanungsjahr 2027		Finanzplanungsjahr 2028		Finanzplanungsjahr 2029	
		Einnahmen 10	Ausgaben 11	Einnahmen 12	Ausgaben 13	Einnahmen 14	Ausgaben 15
Verwaltungshaushalt							
0	Allgemeine Verwaltung	130.600	1.589.600	138.000	1.678.200	175.600	1.693.600
1	Öffentliche Sicherheit und Ordnung	105.700	324.900	105.700	332.000	105.700	339.700
2	Schulen	-	-	-	-	-	-
3	Wissenschaft, Forschung, Kulturpflege	-	-	-	-	-	-
4	Soziale Sicherung	-	-	-	-	-	-
5	Gesundheit, Sport, Erholung	-	-	-	-	-	-
6	Bau- und Wohnungswesen, Verkehr	12.800	501.300	12.800	551.900	10.800	592.000
7	Öffentl. Einrichtungen, Wirtschaftsförderung	-	-	-	-	-	-
8	Wirtschaftliche Unternehmen, allgemeines Grund- und Sondervermögen	-	-	-	-	-	-
9	Allgemeine Finanzwirtschaft	2.166.700	0	2.305.600	0	2.333.200	0
Summe Verwaltungshaushalt		2.415.800	2.415.800	2.562.100	2.562.100	2.625.300	2.625.300
Vermögenshaushalt							
0	Allgemeine Verwaltung	0	17.600	0	15.000	0	15.000
1	Öffentliche Sicherheit und Ordnung	-	0	-	0	-	0
2	Schulen	-	-	-	-	-	-
3	Wissenschaft, Forschung, Kulturpflege	-	-	-	-	-	-
4	Soziale Sicherung	-	-	-	-	-	-
5	Gesundheit, Sport, Erholung	-	-	-	-	-	-
6	Bau- und Wohnungswesen, Verkehr	-	2.000	-	0	-	0
7	Öffentl. Einrichtungen, Wirtschaftsförderung	-	-	-	-	-	-
8	Wirtschaftliche Unternehmen, allgemeines Grund- und Sondervermögen	-	-	-	-	-	-
9	Allgemeine Finanzwirtschaft	19.600	0	15.000	0	15.000	0
Summe Vermögenshaushalt		19.600	19.600	15.000	15.000	15.000	15.000
Gesamthaushalt		2.435.400	2.435.400	2.577.100	2.577.100	2.640.300	2.640.300

Gesamtplan 2026 - Modell 1 aus den rechtskräftigen Vorjahreswerten kopiert						Beträge in EUR	
1. Zusammenfassung der Einnahmen, Ausgaben und Verpflichtungsermächtigungen							
Nr 1	Einzelplan Bezeichnung 2	Ansatz 2026		Ansatz 2025		Ergebnis 2024	
		Einnahmen 3	Ausgaben 4	Einnahmen 6	Ausgaben 7	Einnahmen 8	Ausgaben 9
9	Allgemeine Finanzwirtschaft		-				
	Summe Verpflichtungsermächt.		-				

Alle Einzelpläne im VwHH

VG Aindling

2026

Abkürzung	Bedeutung
Budg.	Budget
ED	Einseitige Deckung
einm.	einmalige Einnahmen/Ausgaben
FL	Freiwillige Leistung
GD	Gegenseitige Deckung
KE	Kostenrechnende Einrichtung
Maßn.	Maßnahme
Prod.	Produkt
SN	Sammelnachweis
SNGeg	Sammelnachweis mit gegenseitiger Deckung
übtr.	übertragbarer Ansatz
uD-Me	Unechte Deckung, Mehreinnahmen
uD-MeMi	Unechte Deckung, Mehr- und Mindereinnahmen
uD-Mi	Unechte Deckung, Mindereinnahmen
ZoD-Me	Zweckbindung ohne unechte Deckung, Mehreinnahmen
ZoD-MeMi	Zweckbindung ohne unechte Deckung, Mehr- und Mindereinnahmen
ZoD-Mi	Zweckbindung ohne unechte Deckung, Mindereinnahmen
ZuD-Me	Zweckbindung mit unechter Deckung, Mehreinnahmen
ZuD-Me	Unechte mit echter, gegens. Deckung, Mehreinnahmen
ZuD-MeMi	Zweckbindung mit unechter Deckung, Mehr- und Mindereinnahmen
ZuD-MeMi	Unechte mit echter gegens. Deckung, Mehr/Mindereinn.
ZuD-Mi	Zweckbindung mit unechter Deckung, Mindereinnahmen
ZuD-Mi	Unechte mit echter, gegens. Deckung, Mindereinnahmen
ZueD-Me	Zweckb.: unechte und echte, gegens. Deckung, Mehreinn.
ZueDMeMi	Zweckb.: unechte und echte gegens. Deckung, Mehr/Mindereinn.
ZueD-Mi	Zweckb.: unechte und echte, gegens. Deckung, Mindereinn.
ZW	Zweckbindung

A. Verwaltungshaushalt 2026 - Modell 1 aus den rechtskräftigen Vorjahreswerten kopiert						Beträge in EUR	
Einzelplan: 0 Allgemeine Verwaltung							
Unterabschnitt: 0000 Gemeinschaftsvorsitzende, Gemeinschaftsversammlung							
Gr	Bezeichnung/*Erläuterungen	Ergebnis 2024	Ansatz 2025	Ansatz 2026	2027	Finanzplanungswerte 2028 2029	
	E i n n a h m e n						
	kein Konto vorhanden						
	A u s g a b e n						
40000	Aufwendungen für ehrenamtliche Tätigkeit Entsch Vorsitzende und Stellvertreter GD=1 *Grundlage: Entschädigungssatzung VG	9.551,64	10.600	10.800	11.000	11.300	11.800
40300	Aufwendungen für ehrenamtliche Tätigkeit Sitzungsgelder GD=1 *Grundlage: Entschädigungssatzung VG	500,00	500	900	900	900	900
44000	Beiträge zur gesetzlichen Sozialversicherung Beamte Vorsitzende GD=1	760,44	900	900	900	1.000	1.000
65890	Geschäftsausgaben	-	-	0	0	0	0
66000	Verfügungsmittel	160,10	200	300	300	300	300
66200	Vermischte Ausgaben	-	-	0	0	0	0
	Ausgaben UA 0000	10.972,18	12.200	12.900	13.100	13.500	14.000
	Abgleich Unterabschnitt 0000						
	Einnahmen	-	-	-	-	-	-
	Ausgaben	10.972,18	12.200	12.900	13.100	13.500	14.000
	Abgleich UA 0000	10.972,18-	12.200-	12.900-	13.100-	13.500-	14.000-

A. Verwaltungshaushalt 2026 - Modell 1 aus den rechtskräftigen Vorjahreswerten kopiert						Beträge in EUR	
Einzelplan: 0 Allgemeine Verwaltung							
Unterabschnitt: 0200 Fachbereich 1: Geschäftsleitung, Haupt- u. Personalamt, Sekr., Azubis							
Gr	Bezeichnung/*Erläuterungen	Ergebnis 2024	Ansatz 2025	Ansatz 2026	2027	Finanzplanungswerte 2028	2029
E i n n a h m e n							
16200	Erstattungen von Ausgaben des Verwaltungshaushalts von Gemeinden/Gv *Erstattung von VG Personalkosten für Sekretariatsdienste im Rathaus der Mitgliedsgemeinden (Pe), Abrechnung 2025	8.481,60	9.000	9.700	10.000	10.000	10.300
16300	Erstattungen von Ausgaben des Verwaltungshaushalts von Zweckverbänden u. dgl. *Verwaltungskostenbeitrag von SV Ai, SV Wi und AZV hier: Verrechnung VG Personal aus Unterabschnitt 0200 (Fachbereich 1)	30.564,00	33.400	35.000	36.000	37.000	38.000
16600	Erstattungen von Ausgaben des Verwaltungshaushalts vom Landratsamt *-bis 2024: Verwaltung Personal Wertstoffhof durch VG, -ab 2025: Übernahme Personal Wertstoffhof durch Landkreis	3.947,00	4.000	0	0	0	0
	Einnahmen UA 0200	42.992,60	46.400	44.700	46.000	47.000	48.300
A u s g a b e n							
41000	Dienstbezüge u. dgl. Beamte GD=1	152.388,39	108.500	105.000	108.000	92.300	62.000
41400	Dienstbezüge u. dgl. Tariflich Beschäftigte GD=1	195.644,26	197.000	201.500	220.000	264.300	272.500
43000	Beiträge zu Versorgungskassen Beamte GD=1	75.324,52	56.000	55.500	58.700	61.200	63.500
43400	Beiträge zu Versorgungskassen Tariflich Beschäftigte GD=1	11.190,83	16.000	17.300	18.800	22.300	23.000
44400	Beiträge zur gesetzlichen Sozialversicherung Tariflich Beschäftigte GD=1	41.258,30	40.500	43.300	47.500	57.000	58.800
45000	Beihilfen, Unterstützungen u.ä. Beihilfeversicherung GD=1	24.514,80	27.500	30.300	31.800	33.400	35.000
52000	Geräte, Ausstattungs- und Ausrüstungsgegenstände, sonstige Gebrauchsgegenstände GD=4 *u.a. Toner, auch für Sekretariat Ai/Pe/To (500)	912,55	800	1.300	1.300	1.300	1.300
56000	Besondere Aufwendungen für Bedienstete Dienst- und Schutzkleidung GD=5	-	-	0	0	0	0
56100	Besondere Aufwendungen für Bedienstete Fortbildung GD=9	1.607,80	2.500	3.500	3.500	3.500	3.500

A. Verwaltungshaushalt 2026 - Modell 1 aus den rechtskräftigen Vorjahreswerten kopiert						Beträge in EUR	
Einzelplan: 0 Allgemeine Verwaltung							
Unterabschnitt: 0200 Fachbereich 1: Geschäftsleitung, Haupt- u. Personalamt, Sekr., Azubis							
Gr	Bezeichnung/*Erläuterungen	Ergebnis 2024	Ansatz 2025	Ansatz 2026	2027	Finanzplanungswerte 2028	2029
56200	Besondere Aufwendungen für Bedienstete Weiterqualifizierung GD=9	2.040,40	2.800	0	0	0	0
56300	Besondere Aufwendungen für Bedienstete Ausbildung GD=9 *drei Azubis VFA-K (2023/2026, 2025/2028, 2026/2029)	12.071,19	9.600	8.200	10.800	12.900	13.100
62000	weitere Verwaltungs- und Betriebsausgaben Ferndatenverarbeitung, Softwarewartung GD=6 *-Software Arbeitszeiterfassung AIDA (900), -Gehaltsabrechnung VG/Ai/Pe/To AKDB (10.000), -OK.PWS über Rechenzentrum (2.300), -Software Gehälter (100), -Bewerbertool BITE light (2.400)	11.901,98	15.000	15.700	16.200	16.700	17.200
65001	Geschäftsausgaben Bürobedarf GD=2 *u.a. auch für Sekretariat Ai/Pe/To	1.048,18	1.200	800	800	800	800
65100	Geschäftsausgaben Ergänzungslieferungen, Bücher GD=3	3.637,20	3.500	3.700	3.700	3.700	3.700
65300	Geschäftsausgaben Stellenausschreibungen	36.073,53	15.000	10.000	12.000	10.000	12.000
65400	Geschäftsausgaben Fahrtkostenerstattung GD=7	244,88	200	200	200	200	200
65890	Geschäftsausgaben Ehrungen, Feierlichkeiten, Nachrufe	231,81	500	500	500	500	500
66100	weitere allgemeine sächl. Ausg Mitgliedsbeiträge an Verbände *Kommunaler Arbeitgeberverband	289,60	300	300	300	300	300
71100	Zuweisungen für lfd. Zwecke an das Land *Gemeindeanteil gemeinsam finanzierten Diensten nach Art. 55a Bayerisches Digitalgesetz, BayernPackages / bereitgestellte Online-Dienste Freistaat (1.200)	944,00	1.000	1.200	1.200	1.300	1.300
84000	weitere Finanzausgaben Ausgleichsabgabe nach SchwbG	1.680,00	1.700	1.700	1.700	1.700	1.700
	Ausgaben UA 0200	573.004,22	499.600	500.000	537.000	583.400	570.400
	Abgleich Unterabschnitt 0200						
	Einnahmen	42.992,60	46.400	44.700	46.000	47.000	48.300
	Ausgaben	573.004,22	499.600	500.000	537.000	583.400	570.400
	Abgleich UA 0200	530.011,62-	453.200-	455.300-	491.000-	536.400-	522.100-

A. Verwaltungshaushalt 2026 - Modell 1 aus den rechtskräftigen Vorjahreswerten kopiert						Beträge in EUR	
Einzelplan: 0 Allgemeine Verwaltung							
Unterabschnitt: 0300 Fachbereich 2: Kämmerei, Kasse, Steuerverw.							
Gr	Bezeichnung/*Erläuterungen	Ergebnis 2024	Ansatz 2025	Ansatz 2026	2027	Finanzplanungswerte 2028	2029
E i n n a h m e n							
10000	Verwaltungsgebühren *Mahnggebühren der VG	160,00	200	100	100	100	100
16300	Erstattungen von Ausgaben des Verwaltungshaushalts von Zweckverbänden u. dgl. *Verwaltungskostenbeitrag von SV Ai, SV Wi und AZV hier: Verrechnung VG Personal aus Unterabschnitt 0300 (Fachbereich 2)	29.126,00	32.200	36.600	37.700	38.800	40.000
24000	Ersatz von Eingliederungshilfe Kostenersatz überörtl. Träger	2.711,75	-	0	0	0	0
26100	Weitere Finanzeinnahmen Säumniszuschläge	15,00	100	0	0	0	0
	Einnahmen UA 0300	32.012,75	32.500	36.700	37.800	38.900	40.100
A u s g a b e n							
41000	Dienstbezüge u. dgl. Beamte GD=1	111.263,51	120.000	127.500	131.800	136.000	140.000
41400	Dienstbezüge u. dgl. Tariflich Beschäftigte GD=1	156.992,55	186.000	225.000	231.800	238.800	246.000
43000	Beiträge zu Versorgungskassen Beamte GD=1	30.640,48	58.100	62.600	66.300	69.100	71.700
43400	Beiträge zu Versorgungskassen Tariflich Beschäftigte GD=1	12.729,51	15.000	18.300	18.800	19.500	20.000
44400	Beiträge zur gesetzlichen Sozialversicherung Tariflich Beschäftigte GD=1	34.531,32	37.000	49.800	51.000	52.800	54.000
45000	Beihilfen,Unterstützungen u.ä. Beihilfeversicherung GD=1	5.514,24	5.900	6.700	7.000	7.300	7.700
52000	Geräte, Ausstattungs- und Ausstattungsgegenstände, sonstige Gebrauchsgegenstände GD=4 *-div EDV- und Möblierungsbedarf (800), -Toner (900), -Miete/Wartung/Kopienkontingent Drucker Kämmerei u Steueramt (300)	1.895,04	1.500	2.000	2.000	2.000	2.000
56000	Besondere Aufwendungen für Bedienstete Dienst- und Schutzkleidung GD=5	-	-	0	0	0	0
56100	Besondere Aufwendungen für Bedienstete Fortbildung GD=9	2.362,45	3.000	4.000	4.000	4.000	4.000
56200	Besondere Aufwendungen für Bedienstete Weiterqualifizierung GD=9	-	-	0	0	0	0

A. Verwaltungshaushalt 2026 - Modell 1 aus den rechtskräftigen Vorjahreswerten kopiert							Beträge in EUR	
Einzelplan: 0 Allgemeine Verwaltung								
Unterabschnitt: 0300 Fachbereich 2: Kämmerei, Kasse, Steuerverw.								
Gr	Bezeichnung/*Erläuterungen	Ergebnis 2024	Ansatz 2025	Ansatz 2026	2027	Finanzplanungswerte 2028	2029	
62000	weitere Verwaltungs- und Betriebsausgaben Ferndatenverarbeitung, Softwarewartung GD=6 *-Lizenzgebühr S-Firm Software (100), -OK.CASH Modul E-Rechnungen (5.000), -Software Kampstrup für Wasserzähler (4.800), -OK.FIS u OK.CASH im Rechenzentrum (40.000), -Restkosten Datenmigration/Schulung OK.FIS (8.000), -Einführung/Schulung OK.FINN-Bewirtschaftung für dig. WorkFlow Anordnungen (10.000)	54.312,72	82.300	67.900	57.900	57.900	57.900	
64000	Steuern, Versicherungen, Schadensfälle Kassenversicherung	9.111,87	9.100	10.500	10.500	10.500	10.500	
65001	Geschäftsausgaben Bürobedarf GD=2	1.259,79	1.500	800	800	800	800	
65100	Geschäftsausgaben Ergänzungslieferungen, Bücher GD=3	1.841,06	1.900	2.400	2.400	2.400	2.400	
65200	Geschäftsausgaben Postgebühren *-AKDB Klickbrief Bereitstellung (300), -AKDB Klickbrief Sendungsabrechnung für wasser/Kanal/Hundesteuer/Grundsteuer	5.786,09	8.000	7.500	7.500	7.500	7.500	
65400	Geschäftsausgaben Fahrtkostenerstattung GD=7	9,30	100	100	100	100	100	
65500	Geschäftsausgaben Sachverst.- u Gerichtskosten *2025: überörtl. Rechnungsprüfung	-	6.800	0	0	0	0	
65800	Geschäftsausgaben div Kosten Geldanlage / Zahlungsverkehr *-Kontoführungs- u Geldkartengebühren, -Transaktionsentgelte, -Depotgebühren, -EC-Terminalgebühren	2.500,67	2.600	2.700	2.800	2.800	2.900	
66100	weitere allgemeine sächl. Ausg Mitgliedsbeiträge an Verbände *Kassenverwalterverband e. V.	80,00	100	100	100	100	100	
66200	Vermischte Ausgaben	6,00	100	100	100	100	100	
	Ausgaben UA 0300	430.836,60	539.000	588.000	594.900	611.700	627.700	
	Abgleich Unterabschnitt 0300							
	Einnahmen	32.012,75	32.500	36.700	37.800	38.900	40.100	
	Ausgaben	430.836,60	539.000	588.000	594.900	611.700	627.700	
	Abgleich UA 0300	398.823,85-	506.500-	551.300-	557.100-	572.800-	587.600-	

A. Verwaltungshaushalt 2026 - Modell 1 aus den rechtskräftigen Vorjahreswerten kopiert						Beträge in EUR	
Einzelplan: 0 Allgemeine Verwaltung							
Unterabschnitt: 0500 Fachbereich 4: Standesamt							
Gr	Bezeichnung/*Erläuterungen	Ergebnis 2024	Ansatz 2025	Ansatz 2026	2027	Finanzplanungswerte 2028	2029
E i n n a h m e n							
10000	Verwaltungsgebühren	15.077,50	14.000	13.100	13.100	13.100	13.100
13000	Einnahmen aus Verkauf Verkauf Stammbücher	1.200,50	1.200	1.200	1.200	1.200	1.200
16200	Erstattungen von Ausgaben des Verwaltungshaushalts von Gemeinden/Gv *Übertragung Standesamtswesens Affing (nach Einwohnerzahl u Tarifentwicklung)	29.406,50	30.300	31.600	32.500	33.300	34.100
	Einnahmen UA 0500	45.684,50	45.500	45.900	46.800	47.600	48.400
A u s g a b e n							
41400	Dienstbezüge u. dgl. Tariflich Beschäftigte GD=1 *drei weitere Standesbeamte im Unterabschnitt 0200 (2) und 1100 (1) veranschlagt	39.656,10	44.300	46.000	47.300	48.500	50.000
43400	Beiträge zu Versorgungskassen Tariflich Beschäftigte GD=1	3.170,41	3.800	4.300	4.300	4.500	4.500
44400	Beiträge zur gesetzlichen Sozialversicherung Tariflich Beschäftigte GD=1	8.329,71	9.000	10.000	10.300	10.500	11.000
52000	Geräte, Ausstattungs- und Ausrüstungsgegenstände, sonstige Gebrauchsgegenstände GD=4 *-2 Signaturkarten Standesbeamte (400), -u.a. Toner (300), -div EDV- und Möblierungsbedarf (200)	1.030,99	800	900	900	900	900
56000	Besondere Aufwendungen für Bedienstete Dienst- und Schutzkleidung GD=5	360,00	400	400	400	400	400
56100	Besondere Aufwendungen für Bedienstete Fortbildung GD=9	2.135,60	1.500	500	500	500	500
56200	Besondere Aufwendungen für Bedienstete Weiterqualifizierung GD=9	-	-	0	0	0	0
62000	weitere Verwaltungs- und Betriebsausgaben Ferndatenverarbeitung, Softwarewartung GD=6 *-Autista Ortsbuch Integration (100), -Autista Ortsbuch online (100), -Lizenz elektronische Formulare (500), -Outsourcing Rechenzentrum (9.500), -Beitrag el. Personenstandsreg (1.700), -Vorgänge Bürgerservportal, BSP (200)	11.440,12	11.600	12.100	12.500	12.800	13.200

A. Verwaltungshaushalt 2026 - Modell 1 aus den rechtskräftigen Vorjahreswerten kopiert						Beträge in EUR	
Einzelplan: 0 Allgemeine Verwaltung							
Unterabschnitt: 0500 Fachbereich 4: Standesamt							
Gr	Bezeichnung/*Erläuterungen	Ergebnis 2024	Ansatz 2025	Ansatz 2026	2027	Finanzplanungswerte 2028	2029
63000	weitere Verwaltungs- und Betriebsausgaben *u.a. Urkundenpapier	-	-	200	200	200	200
65000	Geschäftsausgaben Bürobedarf GD=2	181,16	400	200	200	200	200
65100	Geschäftsausgaben Ergänzungslieferungen, Bücher GD=3	814,10	1.100	2.200	2.200	2.200	2.200
65200	Geschäftsausgaben Ankauf Stammbücher	-	1.200	1.200	1.200	1.200	1.200
65400	Geschäftsausgaben Fahrtkostenerstattung GD=7	46,86	100	100	100	100	100
66100	weitere allgemeine sächl. Ausg Mitgliedsbeiträge an Verbände *Fachverband der Standesbeamten	110,00	200	200	200	200	200
Ausgaben UA 0500		67.275,05	74.400	78.300	80.300	82.200	84.600
Abgleich Unterabschnitt 0500							
Einnahmen		45.684,50	45.500	45.900	46.800	47.600	48.400
Ausgaben		67.275,05	74.400	78.300	80.300	82.200	84.600
Abgleich UA 0500		21.590,55-	28.900-	32.400-	33.500-	34.600-	36.200-

A. Verwaltungshaushalt 2026 - Modell 1 aus den rechtskräftigen Vorjahreswerten kopiert						Beträge in EUR	
Einzelplan: 0 Allgemeine Verwaltung							
Unterabschnitt: 0520 Fachbereich 4: Wahlen							
Gr	Bezeichnung/*Erläuterungen	Ergebnis 2024	Ansatz 2025	Ansatz 2026	2027	Finanzplanungswerte 2028	2029
E i n n a h m e n							
16100	Erstattungen von Ausgaben des Verwaltungshaushalts vom Land *2026: - (0), 2027: - (0), 2028: LT/BZ-wahl Abschlagszahlung (4.500), 2029: -LT/BZ-wahl Schlusszahlung (11.900), -Europawahl (13.000), -Bundestagswahl (13.900)	24.257,89	12.200	0	0	4.500	38.800
16200	Erstattungen von Ausgaben des Verwaltungshaushalts von Gemeinden/Gv *2026: Kreistagswahlen	-	-	16.100	0	0	0
	Einnahmen UA 0520	24.257,89	12.200	16.100	0	4.500	38.800
A u s g a b e n							
40000	Aufwendungen für ehrenamtliche Tätigkeit Entschädigung wahlen GD=1 *Kommunalwahl inkl. Stichwahl	4.940,00	6.700	18.800	0	11.200	11.700
52000	Geräte, Ausstattungs- und Ausrüstungsgegenstände, sonstige Gebrauchsgegenstände GD=4 *Miet-PCs Stimmauszählung (4.000)	284,00	200	4.300	0	200	2.500
56100	Besondere Aufwendungen für Bedienstete Fortbildung GD=9	-	-	500	500	500	500
62000	Weitere Verwaltungs- und Betriebsausgaben GD=6 *-Druck/Kuvert wahlbenachr (1.800), -elect/OK.WAHL Verfahrenspflege (600), -elect/OK.WAHL Rufbereitsch wahltag/Hosting (500), -AKDB Fachdienst Briefwahlunterlagen + Vorgangsabwicklung (500)	2.297,48	2.900	3.400	1.000	3.500	3.600
64000	Steuern, Versicherungen, Schadensfälle *Unfall- und Kaskoversicherung wahlhelfer	478,80	600	700	0	1.000	1.500
65000	Geschäftsausgaben GD=2 *-Druckkosten Stimmzettel, -wahlmappen, Siegel, Aufkleber, usw., -wahlbriefe, Umschläge, Versandtaschen, -Büromaterial wahllokale, -Verpflegung wahlhelfer	3.010,16	3.800	12.000	500	4.000	8.000
65100	Geschäftsausgaben Ergänzungslieferungen, Bücher GD=3	860,76	1.500	3.500	2.000	2.000	2.000
65220	Geschäftsausgaben Porto wahlen *-Beförderungsentgelt für Rücklauf wahlbriefe, -Versand Briefwahlunterlagen (wenn keine Zustellung durch Bote)	168,75	1.000	1.500	0	1.500	2.000

A. Verwaltungshaushalt 2026 - Modell 1 aus den rechtskräftigen Vorjahreswerten kopiert						Beträge in EUR	
Einzelplan: 0 Allgemeine Verwaltung							
Unterabschnitt: 0520 Fachbereich 4: Wahlen							
Gr	Bezeichnung/*Erläuterungen	Ergebnis 2024	Ansatz 2025	Ansatz 2026	2027	Finanzplanungswerte 2028 2029	
65400	Geschäftsausgaben Fahrtkostenerstattung GD=7	25,60	100	100	0	100	100
66200	Vermischte Ausgaben	-	-	0	0	0	0
	Ausgaben UA 0520	12.065,55	16.800	44.800	4.000	24.000	31.900
	Abgleich Unterabschnitt 0520						
	Einnahmen	24.257,89	12.200	16.100	0	4.500	38.800
	Ausgaben	12.065,55	16.800	44.800	4.000	24.000	31.900
	Abgleich UA 0520	12.192,34	4.600-	28.700-	4.000-	19.500-	6.900

A. Verwaltungshaushalt 2026 - Modell 1 aus den rechtskräftigen Vorjahreswerten kopiert						Beträge in EUR	
Einzelplan: 0 Allgemeine Verwaltung							
Unterabschnitt: 0600 Fachbereich 1 bis 4: Geschäftsstelle, Raumpflege							
Gr	Bezeichnung/*Erläuterungen	Ergebnis 2024	Ansatz 2025	Ansatz 2026	2027	Finanzplanungswerte 2028	2029
E i n n a h m e n							
13000	Einnahmen aus Verkauf *Jahrbücher, etc. (Gemeindechroniken in Gemeindehaushalten berücksichtigt)	-	-	0	0	0	0
15000	Sonstige Verwaltungs- und Betriebseinnahmen	-	-	0	0	0	0
16100	Erstattungen von Ausgaben des Verwaltungshaushalts vom Land	-	-	0	0	0	0
16200	Erstattungen von Ausgaben des Verwaltungshaushalts von Gemeinden/Gv	-	-	0	0	0	0
17100	Zuweisungen für lfd. Zwecke vom Land	26.491,76	-	0	0	0	0
	Einnahmen UA 0600	26.491,76	-	0	0	0	0
A u s g a b e n							
41001	Dienstbezüge u. dgl. Beamte Leistungsprämie GD=1 *Ansatz für alle Beamte der VG	-	700	700	700	700	600
41400	Dienstbezüge u. dgl. Tariflich Beschäftigte GD=1	29.609,52	37.000	38.300	36.300	30.000	31.000
41401	Dienstbezüge u. dgl. Tariflich Beschäftigte Leistungsentgelt GD=1 *Ansatz für alle VG Beschäftigten	12.452,30	16.500	15.800	18.900	19.500	20.000
41403	Dienstbezüge u. dgl. Tariflich Beschäftigte Entgeltanreiz-System GD=1 *Betriebliche Krankenversicherung	-	7.500	7.500	7.700	7.900	8.100
43400	Beiträge zu Versorgungskassen Tariflich Beschäftigte GD=1	1.514,50	3.500	3.800	3.800	2.800	2.800
44400	Beiträge zur gesetzlichen Sozialversicherung Tariflich Beschäftigte GD=1	7.571,61	9.000	10.300	9.800	6.500	6.500
50000	Unterhalt der Grundstücke und baulichen Anlagen *von VG (Mieter) zu tragende Instandhaltungskosten Geschäftsstelle	242,04	500	500	500	500	500
52000	Geräte, Ausstattungs- und Ausrüstungsgegenstände, sonstige Gebrauchsgegenstände GD=4 *-35 Microsoft 365 ABO-Lizenzen (7.200), -E-Check (1.000), -div EDV- und Möblierungsbedarf (800)	549,42	2.000	9.000	9.000	9.000	9.000

A. Verwaltungshaushalt 2026 - Modell 1 aus den rechtskräftigen Vorjahreswerten kopiert						Beträge in EUR	
Einzelplan: 0 Allgemeine Verwaltung							
Unterabschnitt: 0600 Fachbereich 1 bis 4: Geschäftsstelle, Raumpflege							
Gr	Bezeichnung/*Erläuterungen	Ergebnis 2024	Ansatz 2025	Ansatz 2026	2027	Finanzplanungswerte 2028	2029
52100	Geräte, Ausstattungs- und Ausrüstungsgegenstände Telekommunikationsgeräte GD=4 *-Servicevertrag (1.600), -diverse Einrichtungen (700)	2.788,10	2.100	2.300	2.300	2.300	2.300
52200	Geräte, Ausstattungs- und Ausrüstungsgegenstände Kopierer Sekretariat VG GD=4 *-Wartungspauschale, -Kopierkontingent/Kopien über Kontingent	5.075,80	5.200	5.000	5.000	5.000	5.000
52300	Geräte, Ausstattungs- und Ausrüstungsgegenstände Kopierer in Pe + To *Austausch Toner (ohne Wartung/Service)	498,02	600	1.400	1.400	1.400	1.400
53100	Mieten und Pachten VG Geschäftsstelle *Miete gem. Entwicklung Verbraucherpreisindex Bayern, 8,81 €/m/Monat, 1.004,03 m angemietet	101.688,12	103.700	106.200	108.900	111.600	114.400
54100	Bewirtschaftung d.Grundstücke und baulichen Anlagen *-Bedarf zur Gebäudereinigung, -Verbrauchsmaterial, -diverse Haushaltswaren	1.646,43	1.700	1.600	1.600	1.600	1.600
54200	Bewirtschaftung d.Grundstücke und baulichen Anlagen Betriebs- u Nebenkostenabrech. *Rathaus Aindling / Geschäftsstelle VG: -Nebenkostenabrechnung 2025, -Vorauszahlung Nebenkosten 2026	23.726,67	14.000	16.000	10.000	17.000	11.000
56000	Besondere Aufwendungen für Bedienstete Dienst- und Schutzkleidung GD=5	-	-	0	0	0	0
56200	Besondere Aufwendungen für Bedienstete Aus- und Fortbildungskosten *ab 2024 aufgeteilt auf Unterabschnitte	-	-	0	0	0	0
57000	Weitere Verwaltungs- und Betriebsausgaben	-	-	0	0	0	0
59000	weitere Verwaltungs- und Betriebsausgaben Homepage GD=6 *-Kosten Domain / 2 Jahre (600), -Hosting Webserver (200), -Wartung/Betriebskosten neue HP (4.000)	713,67	700	4.800	4.800	4.800	4.800
62000	weitere Verwaltungs- und Betriebsausgaben Softwarewartung, EDV-Administration GD=6 *-NextGO, System im Rechenzentrum (43.000), -komXwork u Session im Rechenzentrum (15.400), -SessionNet Webservice (700), -EgoSecure Lizenzen/Wartung (700), -AKDB Connect 4.2 (700), -OK.KOMM Datenübertragung (500), -AKDB Datenkommunikation (600), -Vertrag Mobile Device Management (1.100),	79.583,48	82.300	80.300	82.700	85.200	87.700

A. Verwaltungshaushalt 2026 - Modell 1 aus den rechtskräftigen Vorjahreswerten kopiert						Beträge in EUR	
Einzelplan: 0 Allgemeine Verwaltung							
Unterabschnitt: 0600 Fachbereich 1 bis 4: Geschäftsstelle, Raumpflege							
Gr	Bezeichnung/*Erläuterungen	Ergebnis 2024	Ansatz 2025	Ansatz 2026	2027	Finanzplanungswerte 2028	2029
	-Systembetreuungsvertrag LivingData (7.000), -Behörden-Netz-Connect Vertrag (7.100), -RSA Secure ID Token (1.000), -diverse EDV verursachte Ausgaben (2.500)						
64000	Steuern, Versicherungen, Schadensfälle *-KUVB Beitrag gesetzl Unfallvers, -KUVB Umlage arbeitsmed Betreuung, -Sachversicherung, -pauschale Elektronikversicherung, -Rechtsschutzversicherung, -Dienstfahrtfahrzeugversicherung inkl. Rabattschutz	4.002,59	4.000	7.300	7.400	7.500	7.600
65001	Geschäftsausgaben Aktenvernichtung GD=2	409,90	500	900	900	900	900
65002	Geschäftsausgaben Bürobedarf GD=2	60,08	300	0	0	0	0
65003	Geschäftsausgaben Kopierpapier, Kuverts, Versandtaschen GD=2	2.780,11	3.500	3.200	3.200	3.200	3.200
65100	Geschäftsausgaben Ergänzungslieferungen, Bücher GD=3 *-zwei Zeitungsabos/E-Paper (700), -Einkauf Jahrbücher (100), -Ergänzungslieferungen (1.900), -binden Sitzungsbücher (200)	2.858,21	2.500	2.900	2.900	2.900	2.900
65210	Geschäftsausgaben Telekommunikationsgebühren, Internet, GEZ *-Rundfunkbeitrag (400), -Rath Pe Tel+Inet asymmetrisch Glasfaser (1.500), -Rath To Tel+Inet DSL (1.000), -Rath Ai/VG Tel (1.900), -Rath Ai/VG Inet symmetrisch Glasfaser 600 MBit/s (13.900)	14.205,19	18.500	18.700	18.800	18.900	19.000
65220	Geschäftsausgaben Postgebühren *Deutsche Post u Logistic Mail	8.671,60	8.600	5.000	5.000	5.000	5.000
65300	Geschäftsausgaben Datenschutz, Informationssicherheit *laufende Betreuung Datenschutz- und Informationssicherheitsbeauftragter	16.639,55	14.400	12.900	13.300	13.700	14.100
65400	Geschäftsausgaben Bürgerservice-Portal *-hier: allgemeine Kosten BSP, Service und Support, -Kosten Fachverfahren je Vorgang im jeweiligen UA	-	-	1.900	1.900	1.900	1.900
66100	weitere allgemeine sächl. Ausg Mitgliedsbeiträge an Verbände	-	-	0	0	0	0
66200	Vermischte Ausgaben *-Betriebsausflug (1.300), -Weihnachtsfeier (2.000), -Getränke VG Besprechungen (100)	1.045,90	3.400	3.400	3.500	3.600	3.700
	Ausgaben UA 0600	318.332,81	342.700	359.700	360.300	363.400	365.000

A. Verwaltungshaushalt 2026 - Modell 1 aus den rechtskräftigen Vorjahreswerten kopiert						Beträge in EUR	
Einzelplan: 0 Allgemeine Verwaltung							
Unterabschnitt: 0600 Fachbereich 1 bis 4: Geschäftsstelle, Raumpflege							
Gr	Bezeichnung/*Erläuterungen	Ergebnis 2024	Ansatz 2025	Ansatz 2026	2027	Finanzplanungswerte 2028	2029
	Abgleich Unterabschnitt 0600						
	Einnahmen	26.491,76	-	0	0	0	0
	Ausgaben	318.332,81	342.700	359.700	360.300	363.400	365.000
	Abgleich UA 0600	291.841,05-	342.700-	359.700-	360.300-	363.400-	365.000-

A. Verwaltungshaushalt 2026 - Modell 1 aus den rechtskräftigen Vorjahreswerten kopiert						Beträge in EUR	
Einzelplan: 1		Öffentliche Sicherheit und Ordnung					
Unterabschnitt: 1100		Fachbereich 4: Meldewesen, Gewerbe, Sicherheit u. Ordnung					
Gr	Bezeichnung/*Erläuterungen	Ergebnis 2024	Ansatz 2025	Ansatz 2026	2027	Finanzplanungswerte 2028	2029
E i n n a h m e n							
10000	Verwaltungsgebühren Sicherheitsbehörde *Anordnungen übertragener Wirkungskreis	103,45	200	100	100	100	100
10001	Verwaltungsgebühren EWO - sonstige Gebühren *-Auskünfte Melderegister, -Meldebescheinigungen, -Führungszeugnisse, -Beglaubigungen, -Fischereischeine, -Meldedatenabgleich (Beitragservice), -ZEMA-Auskünfte (AKDB)	7.964,70	8.100	6.000	6.000	6.000	6.000
10002	Verwaltungsgebühren EWO - Passgebühren *u.a. Lichtbilder Ausweise ab 08/2025	61.586,70	55.000	52.800	52.800	52.800	52.800
10003	Verwaltungsgebühren Gewerbeamt, Ordnungsamt *-Gewerbemeldungen, -Auskünfte Gewerbezentralregister, -Gestattungen nach GastG, -Marktfestsetzungen	6.612,00	6.100	5.100	5.100	5.100	5.100
13000	Einnahmen aus Verkauf Müllsäcke für Landkreis *§ 7 AGS, Art. 7 Abs. 5 Nr. 6 BayAbfG	5.280,00	5.400	5.400	5.400	5.400	5.400
16200	Erstattungen von Ausgaben des Verwaltungshaushalts von Gemeinden/Gv *Kostenerstattung Ausgabe Müllsäcke für kommunale Abfallwirtschaft Landkreis: 0,10 € / Einwohner (bis 2024 unter 0200.16600)	-	200	200	200	200	200
26000	Weitere Finanzeinnahmen Zwangsgelder	-	100	100	100	100	100
	Einnahmen UA 1100	81.546,85	75.100	69.700	69.700	69.700	69.700
A u s g a b e n							
41000	Dienstbezüge u. dgl. Beamte GD=1	1.800,00	-	0	0	0	0
41400	Dienstbezüge u. dgl. Tariflich Beschäftigte GD=1	125.792,85	169.000	160.000	165.000	169.800	175.000
43000	Beiträge zu Versorgungskassen Beamte GD=1	-	-	0	0	0	0
43400	Beiträge zu Versorgungskassen Tariflich Beschäftigte GD=1	9.098,91	13.700	13.800	14.000	14.500	14.800
44400	Beiträge zur gesetzlichen Sozialversicherung Tariflich Beschäftigte GD=1	28.757,53	36.000	35.500	36.500	37.500	38.800
45000	Beihilfen, Unterstützungen u.ä. GD=1	-	-	0	0	0	0

A. Verwaltungshaushalt 2026 - Modell 1 aus den rechtskräftigen Vorjahreswerten kopiert							Beträge in EUR	
Einzelplan: 1		Öffentliche Sicherheit und Ordnung						
Unterabschnitt: 1100		Fachbereich 4: Meldewesen, Gewerbe, Sicherheit u. Ordnung						
Gr	Bezeichnung/*Erläuterungen	Ergebnis 2024	Ansatz 2025	Ansatz 2026	2027	Finanzplanungswerte 2028	2029	
52000	Geräte, Ausstattungs- und Ausrüstungsgegenstände, sonstige Gebrauchsgegenstände GD=4 *u.a. Toner (700)	789,64	800	1.500	1.500	1.500	1.500	
56000	Besondere Aufwendungen für Bedienstete Dienst- und Schutzkleidung GD=5	-	-	0	0	0	0	
56100	Besondere Aufwendungen für Bedienstete Fortbildung GD=9	1.698,00	2.500	1.500	1.500	1.500	1.500	
56200	Besondere Aufwendungen für Bedienstete Weiterqualifizierung GD=9	-	-	0	0	0	0	
62000	Weitere Verwaltungs- und Betriebsausgaben GD=6 *-EWO Anwendungen Rechenzentrum (24.000), -RIWA Modul Friedhof (3.000), -Vorgänge Bürgerserviceportal BSP und Fachdienste Einwohnerwesen BSP (1.000)	36.694,39	26.500	28.000	28.900	29.700	30.600	
63000	Weitere Verwaltungs- und Betriebsausgaben Weitere Sachausgaben- Ausweise *Kosten Bundesdruckerei: -Reisepässe, Ausweise Kosten Bundeskasse: -Führungszeugnisse, -Auszüge Gewerbezentralregister Fischereischeine, Siegel, etc.	53.552,81	44.000	34.600	34.600	34.600	34.600	
63100	Weitere Verwaltungs- und Betriebsausgaben Ankauf Müllsäcke	5.774,00	5.400	5.400	5.400	5.400	5.400	
65001	Geschäftsausgaben Bürobedarf GD=2	1.037,61	1.000	200	200	200	200	
65100	Geschäftsausgaben Ergänzungslieferungen, Bücher GD=3	584,40	1.000	1.100	1.100	1.100	1.100	
65400	Geschäftsausgaben Fahrtkostenerstattung GD=7	53,32	100	100	100	100	100	
66200	Vermischte Ausgaben	-	100	100	100	100	100	
	Ausgaben UA 1100	265.633,46	300.100	281.800	288.900	296.000	303.700	
	Abgleich Unterabschnitt 1100							
	Einnahmen	81.546,85	75.100	69.700	69.700	69.700	69.700	
	Ausgaben	265.633,46	300.100	281.800	288.900	296.000	303.700	
	Abgleich UA 1100	184.086,61-	225.000-	212.100-	219.200-	226.300-	234.000-	

A. Verwaltungshaushalt 2026 - Modell 1 aus den rechtskräftigen Vorjahreswerten kopiert						Beträge in EUR		
Einzelplan: 1		Öffentliche Sicherheit und Ordnung						
Unterabschnitt: 1101		Kommunale Verkehrsüberwachung Markt Aindling						
Gr	Bezeichnung/*Erläuterungen	Ergebnis 2024	Ansatz 2025	Ansatz 2026	2027	Finanzplanungswerte 2028	2029	
E i n n a h m e n								
16200	Erstattungen von Ausgaben des Verwaltungshaushalts von Gemeinden/Gv vom Markt Aindling *bei negativem Gesamtergebnis aus KVÜ Ai	-	-	0	0	0	0	
26000	Weitere Finanzeinnahmen Verwarnungs- und Bußgelder *Grundlage für Ansatz: Kalkulation NWS	-	-	36.000	36.000	36.000	36.000	
	Einnahmen UA 1101	-	-	36.000	36.000	36.000	36.000	
A u s g a b e n								
52000	Geräte, Ausstattungs- und Ausrüstungsgegenstände, sonstige Gebrauchsgegenstände *Softwarelizenzkosten EurOwig	-	-	800	800	800	800	
57000	Weitere Verwaltungs- und Betriebsausgaben Geschwindigkeitsmessungen NWS *-Messfahrzeugkosten, -Bildaufbereitung, -Verfahrensgebühren	-	-	18.500	18.500	18.500	18.500	
67200	Erstattungen von Ausgaben des Verwaltungshaushalts an Gemeinden/Gv an Stadt Mindelheim *Vorgangsbearbeitung: -Gemeinkostenpauschale, -Bearbeitungskostenpauschale, -Auslagen Bußgelder, -Postgebühren	-	-	6.300	6.300	6.300	6.300	
67201	Erstattungen von Ausgaben des Verwaltungshaushalts an Gemeinden/Gv an Markt Aindling *bei positivem Gesamtergebnis aus KVÜ Ai	-	-	10.400	10.400	10.400	10.400	
	Ausgaben UA 1101	-	-	36.000	36.000	36.000	36.000	
Abgleich Unterabschnitt 1101								
	Einnahmen	-	-	36.000	36.000	36.000	36.000	
	Ausgaben	-	-	36.000	36.000	36.000	36.000	
	Abgleich UA 1101	-	-	0	0	0	0	

A. Verwaltungshaushalt 2026 - Modell 1 aus den rechtskräftigen Vorjahreswerten kopiert						Beträge in EUR	
Einzelplan: 6		Bau- und Wohnungswesen, Verkehr					
Unterabschnitt: 6000		Fachbereich 3: Bauverwaltung, Verkehrsbehörde, Beiträge, techn. Bauamt, Liegenschaften					
Gr	Bezeichnung/*Erläuterungen	Ergebnis 2024	Ansatz 2025	Ansatz 2026	2027	Finanzplanungswerte 2028	2029
E i n n a h m e n							
10000	Verwaltungsgebühren *-verkehrsrechtliche Anordnungen, -Erlaubnisse nach § 29 Abs. 2 StVO, -isolierte Befreiungen, -diverse Zustellungen	6.886,73	7.000	7.900	7.900	7.900	7.900
15000	Sonstige Verwaltungs- und Betriebseinnahmen Amtl. Lagepläne Vermessungsamt *36 € je Lageplan	865,74	800	200	200	200	200
16100	Erstattungen von Ausgaben des Verwaltungshaushalts vom Land	-	-	700	700	700	700
16300	Erstattungen von Ausgaben des Verwaltungshaushalts von Zweckverbänden u. dgl. *-Verwaltungskostenbeitrag von SV Ai, hier: Verrechnung VG Personal aus Unterabschnitt 6000 (Fachbereich 3) nach tatsächlichen Projektstunden in 10/2025-09/2026 -Vereinbarung mit SV Ai/AZV für pauschale Erstattung Büroarbeitsplatzkosten ausstehend	1.834,20	8.500	2.000	4.000	4.000	2.000
Einnahmen UA 6000		9.586,67	16.300	10.800	12.800	12.800	10.800
A u s g a b e n							
41000	Dienstbezüge u. dgl. Beamte GD=1	52.069,20	54.000	56.500	58.300	60.000	65.000
41400	Dienstbezüge u. dgl. Tariflich Beschäftigte GD=1	209.531,10	313.500	276.000	285.000	324.000	349.000
43000	Beiträge zu Versorgungskassen Beamte GD=1	16.557,58	27.900	26.900	28.500	29.700	30.800
43400	Beiträge zu Versorgungskassen Tariflich Beschäftigte GD=1	17.392,98	25.500	23.500	24.300	29.000	31.500
44400	Beiträge zur gesetzlichen Sozialversicherung Tariflich Beschäftigte GD=1	44.971,51	63.700	61.000	62.500	68.000	73.500
45000	Beihilfen, Unterstützungen u.ä. Beihilfeversicherung GD=1	7.241,40	7.500	8.200	8.600	9.000	9.400
52000	Geräte, Ausstattungs- und Ausrüstungsgegenstände, sonstige Gebrauchsgegenstände GD=4 *-div EDV- und Möblierungsbedarf (800), -Toner (700), -Miete/Wartung/Kopienkontingent Drucker Bauverwaltung (500)	1.599,40	1.500	2.000	2.000	2.000	2.000
56000	Besondere Aufwendungen für Bedienstete Dienst- und Schutzkleidung GD=5	878,70	300	300	100	100	100

A. Verwaltungshaushalt 2026 - Modell 1 aus den rechtskräftigen Vorjahreswerten kopiert						Beträge in EUR	
Einzelplan: 6 Bau- und Wohnungswesen, Verkehr							
Unterabschnitt: 6000 Fachbereich 3: Bauverwaltung, Verkehrsbehörde, Beiträge, techn. Bauamt, Liegenschaften							
Gr	Bezeichnung/*Erläuterungen	Ergebnis 2024	Ansatz 2025	Ansatz 2026	2027	Finanzplanungswerte 2028	2029
56100	Besondere Aufwendungen für Bedienstete Fortbildung GD=9	6.392,57	4.000	3.500	3.500	3.500	3.500
56200	Besondere Aufwendungen für Bedienstete Weiterqualifizierung GD=9 *modulare Qualifizierung Aufstieg 3. QE	-	-	2.500	2.500	0	0
62000	Weitere Verwaltungs- und Betriebsausgaben Ferndatenverarbeitung, Softwarewartung GD=6 *-Geodaten Vermessungsamt (3.000), -RIWA im Rechenzentrum (13.100), -RIWA Datenpflege (1.600), -QS-Cost-Co Wartungsvertrag (1.000), -laufende Kosten neue Software verkehrsrechtl Anordnungen (1.500)	18.029,79	20.400	20.200	20.700	21.200	21.800
63000	Weitere Verwaltungs- und Betriebsausgaben *u.a. Material Parkausweise	-	-	100	100	100	100
65000	Geschäftsausgaben Bürobedarf GD=2	771,86	1.200	1.000	1.000	1.000	1.000
65100	Geschäftsausgaben Ergänzungslieferungen, Bücher GD=3	1.286,48	1.800	2.600	2.600	2.600	2.600
65210	Geschäftsausgaben Telekommunikationsgebühren, Internet *2 Diensthandys, 1 Diensttablet	166,94	200	200	200	200	200
65400	Geschäftsausgaben Fahrtkostenerstattung GD=7	539,28	900	1.200	1.200	1.300	1.300
65550	Geschäftsausgaben Amtl. Lagepläne Vermessungsamt *24 €/Lageplan	624,00	600	100	100	100	100
66200	Vermischte Ausgaben	202,69	100	100	100	100	100
	Ausgaben UA 6000	378.255,48	523.100	485.900	501.300	551.900	592.000
	Abgleich Unterabschnitt 6000						
	Einnahmen	9.586,67	16.300	10.800	12.800	12.800	10.800
	Ausgaben	378.255,48	523.100	485.900	501.300	551.900	592.000
	Abgleich UA 6000	368.668,81-	506.800-	475.100-	488.500-	539.100-	581.200-

A. Verwaltungshaushalt 2026 - Modell 1 aus den rechtskräftigen Vorjahreswerten kopiert						Beträge in EUR	
Einzelplan: 9		Allgemeine Finanzwirtschaft					
Unterabschnitt: 9000		Finanzzuweisungen, Umlagen VG					
Gr	Bezeichnung/*Erläuterungen	Ergebnis 2024	Ansatz 2025	Ansatz 2026	2027	Finanzplanungswerte 2028	2029
E i n n a h m e n							
06110	Sonstige allg. Zuweisungen vom Land *7.903 VG Einwohner x 18,42 € (relevant: Einwohnerzahlen am 31.12.2024)	145.573,26	145.900	145.600	145.600	145.600	145.600
07200	Allg. Umlagen von Gemeinden und Gemeindeverbänden Betriebskostenumlage *-Ai (4.655 EW): 1.144.178,45 € (59,40 %), -Pe (1.746 EW): 429.159,09 € (22,28 %), -To (1.436 EW): 352.962,46 € (18,32 %)	1.749.000,00	1.846.000	1.926.300	2.019.400	2.158.300	2.185.900
Einnahmen UA 9000		1.894.573,26	1.991.900	2.071.900	2.165.000	2.303.900	2.331.500
A u s g a b e n							
kein Konto vorhanden							
Abgleich Unterabschnitt 9000							
Einnahmen		1.894.573,26	1.991.900	2.071.900	2.165.000	2.303.900	2.331.500
Ausgaben		-	-	-	-	-	-
Abgleich UA 9000		1.894.573,26	1.991.900	2.071.900	2.165.000	2.303.900	2.331.500

A. Verwaltungshaushalt 2026 - Modell 1 aus den rechtskräftigen Vorjahreswerten kopiert						Beträge in EUR	
Einzelplan: 9		Allgemeine Finanzwirtschaft					
Unterabschnitt: 9100		Sonst. allg. Finanzwirtschaft: Zuführung VwHH / VmHH Zinsen, Deckungsreserven					
Gr	Bezeichnung/*Erläuterungen	Ergebnis 2024	Ansatz 2025	Ansatz 2026	2027	Finanzplanungswerte 2028	2029
E i n n a h m e n							
20700	Zinseinnahmen von privaten Unternehmen sowie von Kreditinst. (einschl. Sparkassen) *-Sparkasse, -Raiffeisenbank	484,37	200	1.700	1.700	1.700	1.700
28000	Zuführung vom Vermögenshaushalt	-	87.800	53.900	0	0	0
	Einnahmen UA 9100	484,37	88.000	55.600	1.700	1.700	1.700
A u s g a b e n							
47000	Deckungsreserve für Personalausgaben gem. § 11 KommHV	-	-	0	0	0	0
80700	Zinsen an Kreditinstitute (einschl. Sparkassen) *-aus Inanspruchnahme Kassenkredit (0), -aus Kreditaufnahmen (0)	-	-	0	0	0	0
85000	Deckungsreserve für übrige Zwecke gem. § 11 KommHV	-	-	0	0	0	0
86000	Zuführung zum Vermögenshaushalt	101.255,30	-	0	0	0	0
	Ausgaben UA 9100	101.255,30	-	0	0	0	0
Abgleich Unterabschnitt 9100							
	Einnahmen	484,37	88.000	55.600	1.700	1.700	1.700
	Ausgaben	101.255,30	-	0	0	0	0
	Abgleich UA 9100	100.770,93-	88.000	55.600	1.700	1.700	1.700

A. Verwaltungshaushalt 2026 - Modell 1 aus den rechtskräftigen Vorjahreswerten kopiert						Beträge in EUR	
Einzelplan: 9 Allgemeine Finanzwirtschaft							
Unterabschnitt: 9200 Abwicklung der Vorjahre							
Gr	Bezeichnung/*Erläuterungen	Ergebnis 2024	Ansatz 2025	Ansatz 2026	2027	Finanzplanungswerte 2028 2029	
E i n n a h m e n							
29200	ohne Text	-	-	0	0	0	0
29500	Abschlusstechnische Vorgänge (Ist-Überschuss des VerwHH)	-	-	0	0	0	0
Einnahmen UA 9200		-	-	0	0	0	0
A u s g a b e n							
89200	ohne Text	-	-	0	0	0	0
89500	Abschlusstechnische Vorgänge (Ist-Fehlbetrag des VerwHH)	-	-	0	0	0	0
Ausgaben UA 9200		-	-	0	0	0	0
Abgleich Unterabschnitt 9200							
Einnahmen		-	-	0	0	0	0
Ausgaben		-	-	0	0	0	0
Abgleich UA 9200		-	-	0	0	0	0

Alle Einzelpläne im VmHH

VG Aindling

2026

Abkürzung	Bedeutung
Budg.	Budget
ED	Einseitige Deckung
einm.	einmalige Einnahmen/Ausgaben
FL	Freiwillige Leistung
GD	Gegenseitige Deckung
KE	Kostenrechnende Einrichtung
Maßn.	Maßnahme
Prod.	Produkt
SN	Sammelnachweis
SNGeg	Sammelnachweis mit gegenseitiger Deckung
übtr.	übertragbarer Ansatz
uD-Me	Unechte Deckung, Mehreinnahmen
uD-MeMi	Unechte Deckung, Mehr- und Mindereinnahmen
uD-Mi	Unechte Deckung, Mindereinnahmen
ZoD-Me	Zweckbindung ohne unechte Deckung, Mehreinnahmen
ZoD-MeMi	Zweckbindung ohne unechte Deckung, Mehr- und Mindereinnahmen
ZoD-Mi	Zweckbindung ohne unechte Deckung, Mindereinnahmen
ZuD-Me	Zweckbindung mit unechter Deckung, Mehreinnahmen
ZuD-Me	Unechte mit echter, gegens. Deckung, Mehreinnahmen
ZuD-MeMi	Zweckbindung mit unechter Deckung, Mehr- und Mindereinnahmen
ZuD-MeMi	Unechte mit echter gegens. Deckung, Mehr/Mindereinn.
ZuD-Mi	Zweckbindung mit unechter Deckung, Mindereinnahmen
ZuD-Mi	Unechte mit echter, gegens. Deckung, Mindereinnahmen
ZueD-Me	Zweckb.: unechte und echte, gegens. Deckung, Mehreinn.
ZueDMeMi	Zweckb.: unechte und echte gegens. Deckung, Mehr/Mindereinn.
ZueD-Mi	Zweckb.: unechte und echte, gegens. Deckung, Mindereinn.
ZW	Zweckbindung

B. Vermögenshaushalt 2026 - Modell 1 aus den rechtskräftigen Vorjahreswerten kopiert						Beträge in EUR	
Einzelplan: 0 Allgemeine Verwaltung							
Unterabschnitt: 0200 Fachbereich 1: Geschäftsleitung, Haupt- u. Personalamt, Sekr., Azubis							
Gr	Bezeichnung/*Erläuterungen	Ergebnis 2024	Ansatz 2025	Ansatz 2026	2027	Finanzplanungswerte 2028 2029	
	E i n n a h m e n						
	kein Konto vorhanden						
	A u s g a b e n						
93500	Erwerb von beweglichen Sachen des Anlagevermögens GD=8 *EDV-Ausstattung (1.500)	-	1.500	1.500	1.500	0	0
	Ausgaben UA 0200	-	1.500	1.500	1.500	0	0
	Abgleich Unterabschnitt 0200						
	Einnahmen	-	-	-	-	-	-
	Ausgaben	-	1.500	1.500	1.500	0	0
	Abgleich UA 0200	-	1.500-	1.500-	1.500-	0	0

B. Vermögenshaushalt 2026 - Modell 1 aus den rechtskräftigen Vorjahreswerten kopiert						Beträge in EUR	
Einzelplan: 0 Allgemeine Verwaltung							
Unterabschnitt: 0300 Fachbereich 2: Kämmerei, Kasse, Steuerverw.							
Gr	Bezeichnung/*Erläuterungen	Ergebnis 2024	Ansatz 2025	Ansatz 2026	2027	Finanzplanungswerte 2028 2029	
	E i n n a h m e n						
	kein Konto vorhanden						
	A u s g a b e n						
93500	Erwerb von beweglichen Sachen des Anlagevermögens GD=8 *-Büromöblierung (3.500), -EDV-Ausstattung (3.500)	3.327,24	5.500	7.000	0	0	0
	Ausgaben UA 0300	3.327,24	5.500	7.000	0	0	0
	Abgleich Unterabschnitt 0300						
	Einnahmen	-	-	-	-	-	-
	Ausgaben	3.327,24	5.500	7.000	0	0	0
	Abgleich UA 0300	3.327,24-	5.500-	7.000-	0	0	0

B. Vermögenshaushalt 2026 - Modell 1 aus den rechtskräftigen Vorjahreswerten kopiert						Beträge in EUR	
Einzelplan: 0 Allgemeine Verwaltung							
Unterabschnitt: 0500 Fachbereich 4: Standesamt							
Gr	Bezeichnung/*Erläuterungen	Ergebnis 2024	Ansatz 2025	Ansatz 2026	2027	Finanzplanungswerte 2028 2029	
	E i n n a h m e n						
	kein Konto vorhanden						
	A u s g a b e n						
93500	Erwerb von beweglichen Sachen des Anlagevermögens GD=8	-	-	0	0	0	0
	Ausgaben UA 0500	-	-	0	0	0	0
	Abgleich Unterabschnitt 0500						
	Einnahmen	-	-	-	-	-	-
	Ausgaben	-	-	0	0	0	0
	Abgleich UA 0500	-	-	0	0	0	0

B. Vermögenshaushalt 2026 - Modell 1 aus den rechtskräftigen Vorjahreswerten kopiert						Beträge in EUR	
Einzelplan: 0 Allgemeine Verwaltung							
Unterabschnitt: 0520 Fachbereich 4: Wahlen							
Gr	Bezeichnung/*Erläuterungen	Ergebnis 2024	Ansatz 2025	Ansatz 2026	2027	Finanzplanungswerte 2028 2029	
	E i n n a h m e n						
	kein Konto vorhanden						
	A u s g a b e n						
93500	Erwerb von beweglichen Sachen des Anlagevermögens GD=8	-	-	0	0	0	0
	Ausgaben UA 0520	-	-	0	0	0	0
	Abgleich Unterabschnitt 0520						
	Einnahmen	-	-	-	-	-	-
	Ausgaben	-	-	0	0	0	0
	Abgleich UA 0520	-	-	0	0	0	0

B. Vermögenshaushalt 2026 - Modell 1 aus den rechtskräftigen Vorjahreswerten kopiert						Beträge in EUR	
Einzelplan: 0 Allgemeine Verwaltung							
Unterabschnitt: 0600 Fachbereich 1 bis 4: Geschäftsstelle, Raumpflege							
Gr	Bezeichnung/*Erläuterungen	Ergebnis 2024	Ansatz 2025	Ansatz 2026	2027	Finanzplanungswerte 2028 2029	
E i n n a h m e n							
34500	Veräußerung von bewegl. Sachen	100,00	-	0	0	0	0
	Einnahmen UA 0600	100,00	-	0	0	0	0
A u s g a b e n							
93400	Erwerb von immateriellen Vermögensgegenständen des Anlagevermögens GD=8 *neue Website VG mit Mitgliedsgemeinden	-	9.000	10.000	2.500	0	0
93500	Erwerb von beweglichen Sachen des Anlagevermögens GD=8 *-EDV-Ausstattung (13.600), -Ersatzbeschaffung Kopierer Sekretariat (aus 2020), wenn keine Updates Microsoft (für Scanner) mehr erhältlich (9.500)	22.570,74	11.000	23.100	13.600	15.000	15.000
94000	Hochbaumaßnahmen	-	-	0	0	0	0
	Ausgaben UA 0600	22.570,74	20.000	33.100	16.100	15.000	15.000
Abgleich Unterabschnitt 0600							
	Einnahmen	100,00	-	0	0	0	0
	Ausgaben	22.570,74	20.000	33.100	16.100	15.000	15.000
	Abgleich UA 0600	22.470,74-	20.000-	33.100-	16.100-	15.000-	15.000-

B. Vermögenshaushalt 2026 - Modell 1 aus den rechtskräftigen Vorjahreswerten kopiert						Beträge in EUR	
Einzelplan: 1		öffentliche Sicherheit und Ordnung					
Unterabschnitt: 1100		Fachbereich 4: Meldewesen, Gewerbe, Sicherheit u. Ordnung					
Gr	Bezeichnung/*Erläuterungen	Ergebnis 2024	Ansatz 2025	Ansatz 2026	2027	Finanzplanungswerte 2028 2029	
	E i n n a h m e n						
	kein Konto vorhanden						
	A u s g a b e n						
93500	Erwerb von beweglichen Sachen des Anlagevermögens GD=8	-	-	0	0	0	0
	Ausgaben UA 1100	-	-	0	0	0	0
	Abgleich Unterabschnitt 1100						
	Einnahmen	-	-	-	-	-	-
	Ausgaben	-	-	0	0	0	0
	Abgleich UA 1100	-	-	0	0	0	0

B. Vermögenshaushalt 2026 - Modell 1 aus den rechtskräftigen Vorjahreswerten kopiert						Beträge in EUR	
Einzelplan: 6		Bau- und Wohnungswesen, Verkehr					
Unterabschnitt: 6000		Fachbereich 3: Bauverwaltung, Verkehrsbehörde, Beiträge, techn. Bauamt, Liegenschaften					
Gr	Bezeichnung/*Erläuterungen	Ergebnis 2024	Ansatz 2025	Ansatz 2026	2027	Finanzplanungswerte 2028	2029
	E i n n a h m e n						
	kein Konto vorhanden						
	A u s g a b e n						
93400	Erwerb von immateriellen Vermögensgegenständen des Anlagevermögens GD=8 *Softwarelizenz verkehrsrechtliche Anordnungen (2.500)	-	-	2.500	0	0	0
93500	Erwerb von beweglichen Sachen des Anlagevermögens GD=8 *Büromöblierung (2.000)	274,06	5.200	2.000	2.000	0	0
	Ausgaben UA 6000	274,06	5.200	4.500	2.000	0	0
	Abgleich Unterabschnitt 6000						
	Einnahmen	-	-	-	-	-	-
	Ausgaben	274,06	5.200	4.500	2.000	0	0
	Abgleich UA 6000	274,06-	5.200-	4.500-	2.000-	0	0

B. Vermögenshaushalt 2026 - Modell 1 aus den rechtskräftigen Vorjahreswerten kopiert						Beträge in EUR	
Einzelplan: 9 Allgemeine Finanzwirtschaft							
Unterabschnitt: 9000 Finanzzuweisungen, Umlagen VG							
Gr	Bezeichnung/*Erläuterungen	Ergebnis 2024	Ansatz 2025	Ansatz 2026	2027	Finanzplanungswerte 2028	2029
E i n n a h m e n							
36200	Investitionszuweisungen von Gemeinden u. Gemeindeverbänden Investitionskostenumlage *-Ai (4.655 EW): 0 € (59,40 %), -Pe (1.746 EW): 0 € (22,28 %), -To (1.436 EW): 0 € (18,32 %)	32.900,00	-	0	0	0	0
	Einnahmen UA 9000	32.900,00	-	0	0	0	0
A u s g a b e n							
kein Konto vorhanden							
Abgleich Unterabschnitt 9000							
	Einnahmen	32.900,00	-	0	0	0	0
	Ausgaben	-	-	-	-	-	-
	Abgleich UA 9000	32.900,00	-	0	0	0	0

B. Vermögenshaushalt 2026 - Modell 1 aus den rechtskräftigen Vorjahreswerten kopiert						Beträge in EUR	
Einzelplan: 9		Allgemeine Finanzwirtschaft					
Unterabschnitt: 9100		Sonst. allg. Finanzwirtschaft: Zuführung VmHH / VmHH Zinsen, Deckungsreserven					
Gr	Bezeichnung/*Erläuterungen	Ergebnis 2024	Ansatz 2025	Ansatz 2026	2027	Finanzplanungswerte 2028	2029
E i n n a h m e n							
30000	Zuführung vom Verwaltungshaushalt	101.255,30	-	0	0	0	0
31000	Entnahme aus Rücklagen	-	120.000	100.000	19.600	15.000	15.000
	Einnahmen UA 9100	101.255,30	120.000	100.000	19.600	15.000	15.000
A u s g a b e n							
90000	Zuführung zum Verwaltungshaushalt	-	87.800	53.900	0	0	0
91000	Zuführung an Rücklagen	108.083,26	-	0	0	0	0
	Ausgaben UA 9100	108.083,26	87.800	53.900	0	0	0
Abgleich Unterabschnitt 9100							
	Einnahmen	101.255,30	120.000	100.000	19.600	15.000	15.000
	Ausgaben	108.083,26	87.800	53.900	0	0	0
	Abgleich UA 9100	6.827,96-	32.200	46.100	19.600	15.000	15.000

B. Vermögenshaushalt 2026 - Modell 1 aus den rechtskräftigen Vorjahreswerten kopiert						Beträge in EUR	
Einzelplan: 9 Allgemeine Finanzwirtschaft							
Unterabschnitt: 9200 Abwicklung der Vorjahre							
Gr	Bezeichnung/*Erläuterungen	Ergebnis 2024	Ansatz 2025	Ansatz 2026	2027	Finanzplanungswerte 2028	2029
E i n n a h m e n							
39200	Durchbuchung von Sollfehlbeträgen Soll-Fehlbetrag VmHH	-	-	0	0	0	0
39500	Abschlusstechnische Vorgänge (Ist-Überschuss des VermHH)	-	-	0	0	0	0
Einnahmen UA 9200		-	-	0	0	0	0
A u s g a b e n							
99200	Deckung von Fehlbeträgen (Soll-Fehlbeträgen) Sollüberschuss VmHH	-	-	0	0	0	0
99500	Abschlusstechnische Vorgänge (Ist-Fehlbetrag des VermHH)	-	-	0	0	0	0
Ausgaben UA 9200		-	-	0	0	0	0
Abgleich Unterabschnitt 9200							
Einnahmen		-	-	0	0	0	0
Ausgaben		-	-	0	0	0	0
Abgleich UA 9200		-	-	0	0	0	0

Gruppierungsübersicht im VwHH und VmHH

VG Aindling

2026

Gesamtplan 2026 - Modell 1 aus den rechtskräftigen Vorjahreswerten kopiert						Beträge in EUR
3. Gruppierungsübersicht - Hauptgruppen und prozentuale Veränderung gegenüber Vorjahr						
Nr. Bezeichnung	Ansatz 2026	+/-Vorj.	Ansatz 2025	+/-Vorj.	Ergebnis 2024	
0 Steuern, allgemeine Zuweisungen	2.071.900	+4,02 %	1.991.900	+5,14 %	1.894.573,26	
1 Einnahmen aus Verwaltung und Betrieb	223.800	-1,76 %	227.800	-12,33 %	259.846,27	
2 Sonstige Finanzeinnahmen	91.700	+3,97 %	88.200	*2646.71* %	3.211,12	
3 Einnahmen des Vermögenshaushalts	100.000	-16,67 %	120.000	-10,62 %	134.255,30	
Summe Einnahmen	2.487.400	+2,45 %	2.427.900	+5,93 %	2.291.885,95	
4 Personalausgaben	1.772.300	+2,55 %	1.728.300	+16,52 %	1.483.262,00	
5 Sächlicher Verwaltungs- und Betriebsaufwand	203.000	+24,77 %	162.700	-5,95 %	172.986,60	
6 Sächlicher Verwaltungs- und Betriebsaufwand	409.200	-1,21 %	414.200	+4,20 %	397.502,75	
7 Zuweisungen u. Zuschüsse	1.200	+20,00 %	1.000	+5,93 %	944,00	
8 Sonstige Finanzausgaben	1.700	+0,00 %	1.700	-98,35 %	102.935,30	
9 Ausgaben des Vermögenshaushalts	100.000	-16,67 %	120.000	-10,62 %	134.255,30	
Summe Ausgaben	2.487.400	+2,45 %	2.427.900	+5,93 %	2.291.885,95	

Gesamtplan 2026 - Modell 1 aus den rechtskräftigen Vorjahreswerten kopiert			Beträge in EUR
3. Gruppierungsübersicht			
Nr. Bezeichnung	Ansatz 2026	Ansatz 2025	Ergebnis 2024
Einnahmen			
Realsteuern			
000 Grundsteuer A	-	-	-
001 Grundsteuer B	-	-	-
003 Gewerbesteuer (brutto)	-	-	-
Summe Gruppe 00	-	-	0,00
01 Gemeindeanteile an Gemeinschaftssteuern	-	-	-
02 andere Steuern	-	-	-
03 Sonst. steuerähnll. Einnahmen	-	-	-
04 Schlüsselzuweisungen 041 vom Land	-	-	-
Summe Gruppe 04	-	-	-
05 Bedarfszuweisungen 051 Bedarfszuweisungen	-	-	-
Summe Gruppe 05	-	-	-
06 sonstige allg. Zuweisungen 060 vom Bund	-	-	-
061 vom Land	145.600	145.900	145.573,26
062 von Gemeinden und GV	-	-	-
063 von Verwaltungsgemeinschaften	-	-	-
Summe Gruppe 06	145.600	145.900	145.573,26
07 Allgemeine Umlagen 071 Solidarumlage	-	-	-
072 von Gemeinden und GV	1.926.300	1.846.000	1.749.000,00
Summe Gruppe 07	1.926.300	1.846.000	1.749.000,00
08 Allgemeine Zuweisungen aus besonderen Abrechnungs- verfahren	-	-	-
081 Allgemeine Zuweisungen aus besonderen Abrechnungs- verfahren vom Land	-	-	-
08 Summe Gruppe 08	-	-	-
09 Leistgn.d.Landes a.d.Umsetzung d. Vierten Gesetzes f. moderne Dienstleistgn. am Arbeitsmarkt	-	-	-
092 Leistgn.d.Landes a.d.Umsetzung d. Vierten Gesetzes f. moderne Dienstleistgn. am Arbeitsmarkt	-	-	-
Summe Gruppe 09	-	-	-
Summe Hauptgruppe 0	2.071.900	1.991.900	1.894.573,26
1 Einn. aus Verw. und Betrieb			
10 Verwaltungsgebühren	85.100	90.600	98.391,08
11 Benutzungsgebühren und ähnliche Entgelte	-	-	-
12 Zweckgebundene Abgaben	-	-	-
Summe Gruppen 10 - 12	85.100	90.600	98.391,08
13 Einnahmen aus Verkauf	6.600	6.600	6.480,50
14 Mieten und Pachten	-	-	-

Gesamtplan 2026 - Modell 1 aus den rechtskräftigen Vorjahreswerten kopiert				Beträge in EUR
3. Gruppierungsübersicht				
Nr.	Bezeichnung	Ansatz 2026	Ansatz 2025	Ergebnis 2024
15	Sonstige Verwaltungs- und Betriebseinnahmen	200	800	865,74
	Summe Gruppen 13 - 15	6.800	7.400	7.346,24
16	Erstattungen von Ausgaben des Verwaltungshaushaltes			
160	von Bund, ERP-Sondervermögen	-	-	-
161	vom Land	700	12.200	24.257,89
162	von Gemeinden/Gemeindeverb.	57.600	39.500	37.888,10
163	von Zweckverbänden und dgl.	73.600	74.100	61.524,20
164	von Trägern der gesetzlichen Sozialversicherung	-	-	-
165	von kommunalen Sonderrechnungen	-	-	-
166	von sonst. öffentlichen Sonderrechnungen	0	4.000	3.947,00
167	von privaten Unternehmen	-	-	-
168	von übrigen Bereichen	-	-	-
169	Innere Verrechnungen	-	-	-
	Summe Gruppe 16	131.900	129.800	127.617,19
17	Zuweisungen und Zuschüsse laufende Zwecke			
170	von Bund, ERP-Sondervermögen	-	-	-
171	vom Land	0	0	26.491,76
172	von Gemeinden/Gemeindeverb.	-	-	-
173	von Zweckverbänden und dgl.	-	-	-
174	von Trägern der gesetzlichen Sozialversicherung	-	-	-
175	von kommunalen Sonderrechnungen	-	-	-
176	von sonstigen öffentlichen Sonderrechnungen	-	-	-
177	von privaten Unternehmen	-	-	-
178	von übrigen Bereichen	-	-	-
	Summe Gruppe 17	0	0	26.491,76
19	Aufgabenbez. Leist.Beteiligung			
191	f.Unterk.u.Heizg.a.Arbeitssuch	-	-	-
192	zur Sicherung des Lebensunterhalts nach SGB II	-	-	-
193	bei der Eingliederung von Arbeitssuchenden nach SGB II	-	-	-
	Summe Gruppe 19	-	-	-
	Summe Hauptgruppe 1	223.800	227.800	259.846,27
2	sonstige Finanzeinnahmen			
20	Zinseinnahmen			
200	vom Bund, ERP-Sondervermögen	-	-	-
201	vom Land	-	-	-
202	von Gemeinden/GV	-	-	-
203	von Zweckverbänden und dgl.	-	-	-
204	von Trägern der gesetzlichen Sozialversicherung	-	-	-
205	v. sonst.öffentl. Bereich	-	-	-
206	v.sonst.öffentl.Sonderrechngn.	-	-	0,00
207	von privaten Unternehmen	1.700	200	484,37
208	von übrigen Bereichen	-	-	-
209	aus inneren Darlehen	-	-	-
	Summe Gruppe 20	1.700	200	484,37
21	Gewinnanteile v. wirtschaftl. Untern. u. a. Beteiligungen	-	-	-
22	Konzessionsabgaben	-	-	-

Gesamtplan 2026 - Modell 1 aus den rechtskräftigen Vorjahreswerten kopiert			Beträge in EUR
3. Gruppierungsübersicht			
Nr. Bezeichnung	Ansatz 2026	Ansatz 2025	Ergebnis 2024
Summe Gruppen 21 - 22	-	-	-
23 Schuldendiensthilfen			
230 von Bund, ERP-Sondervermögen	-	-	-
231 vom Land	-	-	-
232 von Gemeinden/GV	-	-	-
233 von Zweckverbänden und dgl.	-	-	-
234 von Trägern der gesetzlichen Sozialversicherung	-	-	-
235 v. komm. Sonderrechnungen	-	-	-
236 v. sonst. öff. Sonderrechnungen	-	-	-
237 von priv. Unternehmen	-	-	-
238 von übrigen Bereichen	-	-	-
Summe Gruppe 23	-	-	-
24 Ersatz sozial. Leistgn. a.v.E.			
240 Kostenbeitr., Aufwendungsers.; Kosteners.; überörtl. Tr.	0	0	2.711,75
241 Kostenbeitr., Aufwendungsers.; Kosteners.; örtl. Träger	-	-	-
242 Unterh.-anspr. geg. bgl.-rechtl. Unterh.-verpfl.; überörtl. Träg.	-	-	-
243 Unterh.-anspr. geg. bgl.-rechtl. Unterh.-verpfl.; örtl. Träger	-	-	-
244 Leistgn. v. Sozialleistungsträgern - überörtlicher Träger	-	-	-
245 Leistgn. v. Sozialleistungsträgern - örtlicher Träger	-	-	-
246 Sonstige Ersatzleistungen - überörtlicher Träger	-	-	-
247 Sonstige Ersatzleistungen - örtlicher Träger	-	-	-
248 Rückzahlg. gewährt. Hilfen - überörtlicher Träger	-	-	-
249 Rückzahlg. gewährt. Hilfen - örtlicher Träger	-	-	-
Summe Gruppe 24	0	0	2.711,75
25 Ersatz von sozialen Leistungen in Einrichtungen			
250 Kostenbeitr., Aufwendungsers.; Kosteners.; überörtl. Tr.	-	-	-
251 Kostenbeitr., Aufwendungsers.; Kosteners.; örtl. Träger	-	-	-
252 Unterh.-anspr. geg. bgl.-rechtl. Unterh.-verpfl.; überörtl. Träg.	-	-	-
253 Unterh.-anspr. geg. bgl.-rechtl. Unterh.-verpfl.; örtl. Träger	-	-	-
254 Leistgn. v. Sozialleistungsträgern - überörtlicher Träger	-	-	-
255 Leistgn. v. Sozialleistungsträgern - örtlicher Träger	-	-	-
256 Sonstige Ersatzleistungen - überörtlicher Träger	-	-	-
257 Sonstige Ersatzleistungen - örtlicher Träger	-	-	-
258 Rückzahlg. gewährt. Hilfen - überörtlicher Träger	-	-	-
259 Rückzahlg. gewährt. Hilfen - örtlicher Träger	-	-	-
Summe Gruppe 25	-	-	-
26 Weitere Finanzeinnahmen	36.100	200	15,00
27 Kalkulatorische Einnahmen			
270 Abschreibungen	-	-	-
271 Abschreibungen zuw. finanziert	-	-	-
272 Abschreibungen auf wiederbeschaffungszeitwerte	-	-	-
275 Verzinsung des Anlagekapitals	-	-	-

Gesamtplan 2026 - Modell 1 aus den rechtskräftigen Vorjahreswerten kopiert 3. Gruppierungsübersicht			Beträge in EUR
Nr. Bezeichnung	Ansatz 2026	Ansatz 2025	Ergebnis 2024
Summe Gruppe 27	-	-	-
28 Zuführung vom Verm.-Haushalt			
280 Zuführung vom Verm.-Haushalt	53.900	87.800	0,00
281 Zuführung VermHH	-	-	-
282 Zuführung VermHH	-	-	-
283 Zuführung VermHH	-	-	-
284 Zuführung VermHH	-	-	-
285 Zuführung VermHH	-	-	-
286 Zuführung VermHH	-	-	-
287 Zuführung VermHH	-	-	-
288 Zuführung VermHH	-	-	-
289 Zuführung VermHH	-	-	-
Summe Gruppe 28	53.900	87.800	0,00
295 Istüberschuss des VerwHH	0	0	0,00
Summe Hauptgruppe 2	91.700	88.200	3.211,12
Summe der Einnahmen des Verwaltungshaushaltes	2.387.400	2.307.900	2.157.630,65
3 Einn. des Vermögenshaushaltes			
30 Zuführung vom Verw.-Haushalt			
300 Zuführung vom Verw.-Haushalt	0	0	101.255,30
301 Zuführung VerwHH	-	-	-
302 Zuführung VerwHH	-	-	-
303 Zuführung VerwHH	-	-	-
304 Zuführung VerwHH	-	-	-
305 Zuführung VerwHH	-	-	-
306 Zuführung VerwHH	-	-	-
307 Zuführung VerwHH	-	-	-
308 Zuführung VerwHH	-	-	-
309 Zuführung VerwHH	-	-	-
Summe Gruppe 30	0	0	101.255,30
31 Entnahmen aus Rücklagen			
310 Entnahmen aus Rücklagen	100.000	120.000	0,00
311 Entnahmen aus Sonderrücklagen	-	-	-
312 Entnahmen aus Sonderrücklagen	-	-	-
313 Entnahmen aus Sonderrücklagen	-	-	-
314 Entnahmen aus Sonderrücklagen	-	-	-

Gesamtplan 2026 - Modell 1 aus den rechtskräftigen Vorjahreswerten kopiert			Beträge in EUR
3. Gruppierungsübersicht			
Nr. Bezeichnung	Ansatz 2026	Ansatz 2025	Ergebnis 2024
315	Entnahmen aus Sonderrücklagen	-	-
316	Entnahmen aus Sonderrücklagen	-	-
317	Entnahmen aus Sonderrücklagen	-	-
318	Entnahmen aus Sonderrücklagen	-	-
319	Entnahmen aus Sonderrücklagen	-	-
	Summe Gruppe 31	100.000	120.000
32	Rückflüsse von Darlehen	-	-
320	vom Bund, ERP-Sondervermögen	-	-
321	vom Land	-	-
322	von Gemeinden/GV	-	-
323	von Zweckverbänden und dgl.	-	-
324	von Trägern der gesetzlichen Sozialversicherung	-	-
325	von sonstigen Bereichen	-	-
326	von sonstigen Bereichen	-	-
327	von sonstigen Bereichen	-	-
328	von sonstigen Bereichen	-	-
	Summe Gruppe 32	-	-
33	Einnahmen aus der Veräußerung v. Beteiligungen u Rückflüsse von Kapitalanlagen	-	-
34	Einnahmen aus der Veräußerung von Sachen des Anlageverm.	0	0
			100,00
35	Beiträge und ähnl. Entgelte	-	-
36	Zuschüsse für Investitionen/Investitionsfördermaßnahmen	-	-
360	von Bund, ERP-Sondervermögen	-	-
361	vom Land	-	-
362	von Gemeinden/GV	0	0
363	von Zweckverbänden und dgl.	-	-
364	von Trägern der gesetzlichen Sozialversicherung	-	-
365	von kommun. Sonderrechnungen	-	-
366	v.sonst.öffentl.Sonderrechnngn.	-	-
367	von privaten Unternehmen	-	-
368	von übrigen Bereichen	-	-
	Summe Gruppe 36	0	0
			32.900,00
37	Einnahmen aus Krediten und inneren Darlehen	-	-
370	von Bund, ERP-Sondervermögen	-	-
371	vom Land	-	-
372	von Gemeinden/GV	-	-
373	von Zweckverbänden und dgl.	-	-
374	von Trägern der gesetzlichen Sozialversicherung	-	-
375	von kommun. Sonderrechnungen	-	-
376	v.sonst.öff.Sonderrechnungen	-	-
377	von Kreditinst. (einschl. Spk.)	-	-
378	von übrigen Bereichen	-	-
379	Innere Darlehen	-	-
	Summe Gruppe 37	-	-
392	Sollfehlbetrag	0	0
			0,00
395	Istüberschuss des VmH	0	0
			0,00
	Summe der Einnahmen des Vermögenshaushaltes	100.000	120.000
			134.255,30

Gesamtplan 2026 - Modell 1 aus den rechtskräftigen Vorjahreswerten kopiert 3. Gruppierungsübersicht			Beträge in EUR
Nr. Bezeichnung	Ansatz 2026	Ansatz 2025	Ergebnis 2024
Summe der Gesamteinnahmen	2.487.400	2.427.900	2.291.885,95

Gesamtplan 2026 - Modell 1 aus den rechtskräftigen Vorjahreswerten kopiert			Beträge in EUR
3. Gruppierungsübersicht			
Nr. Bezeichnung	Ansatz 2026	Ansatz 2025	Ergebnis 2024
Ausgaben			
4 Personalausgaben			
40 Aufwendung für ehrenamtliche Tätigkeiten	30.500	17.800	14.991,64
41 Dienstbezüge und dgl.	1.259.800	1.254.000	1.087.199,78
42 Versorgungsbezüge und dgl.	-	-	-
43 Beiträge zu Versorgungskassen	226.000	219.500	177.619,72
44 Beiträge zur gesetzlichen Sozialversicherung	210.800	196.100	166.180,42
45 Beihilfen, Unterstützungen und dgl.	45.200	40.900	37.270,44
46 Personal - Nebenausgaben	-	-	-
47 Deckungsreserve für Personalausgaben	0	0	0,00
Summe Hauptgruppe 4	1.772.300	1.728.300	1.483.262,00
5-6 Sächlicher Verwaltungs- und Betriebsaufwand			
50 Unterhaltung d. Grundstücke und baulichen Anlagen	500	500	242,04
51 Unterhaltung des sonstigen unbeweglichen Vermögens	-	-	-
Summe Gruppe 50, 51	500	500	242,04
52 Geräte, Ausstattungs- und Ausrüstungsgegenstände, sonst. Gebrauchsgegenstände	30.500	15.500	15.422,96
53 Mieten und Pachten	106.200	103.700	101.688,12
54 Bewirtschaftg d. Grundstücke baulichen Anlagen usw.	17.600	15.700	25.373,10
55 Haltung von Fahrzeugen	-	-	0,00
56 Besondere Aufwendungen für Bedienstete	24.900	26.600	29.546,71
57-63 weiter Verwaltungs- und Betriebsausgaben	291.200	291.100	274.300,44
64 Steuern, Versicherungen, Schadensfälle	18.500	13.700	13.593,26
65 Geschäftsausgaben	101.500	105.600	108.428,43
66 weitere allgemeine sächliche Ausgaben	4.600	4.500	1.894,29
Summe Gruppen 64 - 66	124.600	123.800	123.915,98
67 Erstattungen von Ausgaben des Verwaltungshaushaltes			
670 an Bund, ERP-Sondervermögen	-	-	-
671 an Land	-	-	-
672 an Gemeinden/GV	16.700	-	0,00
673 an Zweckverbände und dgl.	-	-	-
674 an Träger der gesetzlichen Sozialversicherung	-	-	-
675 an kommun.Sonderrechnungen	-	-	-

Gesamtplan 2026 - Modell 1 aus den rechtskräftigen Vorjahreswerten kopiert 3. Gruppierungsübersicht			Beträge in EUR
Nr. Bezeichnung	Ansatz 2026	Ansatz 2025	Ergebnis 2024
676 an sonst.öff.Sonderrechnungen	-	-	-
677 an private Unternehmen	-	-	-
678 an übrige Bereiche	-	-	-
679 Innere Verrechnungen	-	-	-
Summe Gruppe 67	16.700	-	0,00
68 kalkulatorische Kosten	-	-	-
680 Abschreibungen	-	-	-
681 Abschreibungen zuw.finanziert	-	-	-
682 Abschreibungen auf wiederbeschaffungszeitwerte	-	-	-
685 Verzinsung des Anlagekapitals	-	-	-
Summe Gruppe 68	-	-	-
69 Aufgabenbezog. Leist.Beteilig.	-	-	-
690 bei Leistungen für Unterkunft und Heizung nach SGB II	-	-	-
691 bei Leistungen f. Wohnbeschaff./Umzugsko. nach SGB II	-	-	-
692 b. Leist. zur Einglied. v. Arbeitssuchenden nach SGB II	-	-	-
693 bei einmaligen Leistungen an Arbeitssuchende SGB II	-	-	-
694 Arbeitslosengeld II nach SGB II ohne Unterkunft/Heizung	-	-	-
695 bei der Eingliederung Arbeitssuchender nach SGB II	-	-	-
696 Leistungen für Bildung und Teilhabe nach SGB II im Rahmen einer gemeinsamen Einrichtung	-	-	-
Summe Gruppe 69	-	-	-
Summe Hauptgruppen 5 - 6	612.200	576.900	570.489,35
7 Zuweisungen und Zuschüsse (nicht für Investitionen)	-	-	-
70 Zuschüsse für laufende Zwecke soz. oder ähnl. Einrichtungen	-	-	-
71 Zuweisungen und sonstige Zuschüsse für laufende Zwecke	-	-	-
710 an Bund, ERP-Sondervermögen	-	-	-
711 an Land	1.200	1.000	944,00
712 an Gemeinden/GV	-	-	-
713 an Zweckverbände und dgl.	-	-	-
714 an Träger der gesetzlichen Sozialversicherung	-	-	-
715 an kommunale Sonderrechnungen	-	-	-
716 an sonstige öffentliche Sonderrechnungen	-	-	-
717 an private Unternehmen	-	-	-
718 an übrige Bereiche	-	-	-
Summe Gruppe 71	1.200	1.000	944,00
72 Schuldendiensthilfen	-	-	-
722 an Gemeinden/GV	-	-	-
723 an Zweckverbände und dgl.	-	-	-
724 an Träger der gesetzlichen Sozialversicherung	-	-	-
725 an kommunale Sonderrechnungen	-	-	-
726 an sonstige öffentliche Sonderrechnungen	-	-	-
727 an private Unternehmen	-	-	-
728 an übrige Bereiche	-	-	-

Gesamtplan 2026 - Modell 1 aus den rechtskräftigen Vorjahreswerten kopiert 3. Gruppierungsübersicht			Beträge in EUR
Nr. Bezeichnung	Ansatz 2026	Ansatz 2025	Ergebnis 2024
Summe Gruppe 72	-	-	-
73 Leistungen d. Sozialhilfe an nat. Personen (a.v.E.)	-	-	-
730 SH einschl.Grundsicher.i.Alter u.bei Erwerbsmind. a.v.E. - Überörtlicher Träger	-	-	-
735 SH einschl.Grundsich.i.Alter u.b.Erwerbsminderg. a. v. E. - Örtlicher Träger	-	-	-
739 Leistungen für Bildung und Teilhabe an natürliche Per- sonen a.v.E.	-	-	-
Summe Gruppe 73	-	-	-
74 Leistungen d. Sozialhilfe an nat. Personen (i.E.)	-	-	-
740 SH einschl.Grundsich.i.Alter u.b.Erwerbsminderung - Überörtlicher Träger	-	-	-
745 SH einschl.Grundsich. im Alter u.b. Erwerbsminderung - Örtlicher Träger	-	-	-
749 Leistungen für Bildung und Teilhabe an natürliche Per- sonen i.E.	-	-	-
Summe Gruppe 74	-	-	-
75 Leistungen an Kriegsoffer und ähnliche Anspruchsberechtigte	-	-	-
76 Leistungen der Jugendhilfe ausserhalb von Einrichtungen	-	-	-
77 Leistungen der Jugendhilfe in Einrichtungen	-	-	-
78 Sonstige soziale Leistungen	-	-	-
781 Bildung und Teilhabe nach Bun- deskindergeldgesetz	-	-	-
782 Originäre Leistungen für Bildung und Teilhabe nach SGB II	-	-	-
783 für Unterkunft und Heizung an Arbeitssuchende SGB II	-	-	-
784 zur Eingliederung von Arbeits- suchenden nach SGB II	-	-	-
785 Einmalige Leistungen an Ar- beitssuchende nach SGB II	-	-	-
786 Arbeitslosengeld nach SGB II	-	-	-
787 Leistungen zur Eingliederung Arbeitssuchender nach SGB II	-	-	-
788 Weitere soziale Leistungen	-	-	-
Summe Gruppe 78	-	-	-
79 Asylbewerberleistungsgesetz	-	-	-
Summe der Gruppen 73 - 79	-	-	-
Summe Hauptgruppe 7	1.200	1.000	944,00
8 Sonstige Finanzausgaben			
80 Zinsausgaben			
800 an Bund	-	-	-
801 an Land	-	-	-
802 an Gemeinden/GV	-	-	-
803 an Zweckverbände und dgl.	-	-	-
804 an Träger der gesetzlichen	-	-	-

Gesamtplan 2026 - Modell 1 aus den rechtskräftigen Vorjahreswerten kopiert 3. Gruppierungsübersicht			Beträge in EUR
Nr. Bezeichnung	Ansatz 2026	Ansatz 2025	Ergebnis 2024
805 Sozialversicherung an kommunale Sonderrechnungen	-	-	-
806 an sonstige öffentliche Sonderrechnungen	-	-	0,00
807 an Kreditinstitut.(einschl.Sp.)	0	0	0,00
808 an übrige Bereiche	-	-	-
809 für innere Darlehen	-	-	-
Summe Gruppe 80	0	0	0,00
81 Steuerbeteiligungen	-	-	-
810 Gewerbesteuerumlage	-	-	-
Summe Gruppe 81	-	-	-
82 Allgemeine Zuweisungen	-	-	-
821 an Land	-	-	-
822 an Gemeinden und Gemeindeverb.	-	-	-
Summe Gruppe 82	-	-	-
83 Allgemeine Umlagen	-	-	-
831 an Land (Solidarumlage)	-	-	-
832 an Gemeinden/Gemeindeverbände	-	-	-
833 an Verwaltungsgemeinschaften	-	-	-
Summe Gruppe 83	-	-	-
84 weitere Finanzausgaben	1.700	1.700	1.680,00
85 Deckungsreserve	0	0	0,00
86 Zuführung zum Verm.-Haushalt	-	-	-
860 Zuführung zum Verm.-Haushalt	0	0	101.255,30
861 Zuführung VermHH	-	-	-
862 Zuführung VermHH	-	-	-
863 Zuführung VermHH	-	-	-
864 Zuführung VermHH	-	-	-
865 Zuführung VermHH	-	-	-
866 Zuführung VermHH	-	-	-
867 Zuführung VermHH	-	-	-
868 Zuführung VermHH	-	-	-
869 Zuführung VermHH	-	-	-
Summe Gruppe 86	0	0	101.255,30
895 Istfehlbetrag	0	0	0,00
Summe Hauptgruppe 8	1.700	1.700	102.935,30
Ausgaben des verw.-Haushalts	2.387.400	2.307.900	2.157.630,65
9 Ausgaben des Verm.-Haushaltes	-	-	-
90 Zuführung zum Verw.-Haushalt	-	-	-
900 Zuführung zum Verw.-Haushalt	53.900	87.800	0,00

Gesamtplan 2026 - Modell 1 aus den rechtskräftigen Vorjahreswerten kopiert 3. Gruppierungsübersicht			Beträge in EUR
Nr. Bezeichnung	Ansatz 2026	Ansatz 2025	Ergebnis 2024
901	Zuführung VerwHH	-	-
902	Zuführung VerwHH	-	-
903	Zuführung VerwHH	-	-
904	Zuführung VerwHH	-	-
905	Zuführung VerwHH	-	-
906	Zuführung VerwHH	-	-
907	Zuführung VerwHH	-	-
908	Zuführung VerwHH	-	-
909	Zuführung VerwHH	-	-
	Summe Gruppe 90	53.900	87.800
			0,00
91	Zuführung an Rücklagen		
910	Zuführung an Rücklagen	0	0
			108.083,26
911	Zuführung an Sonderrücklagen	-	-
912	Zuführung an Sonderrücklagen	-	-
913	Zuführung an Sonderrücklagen	-	-
914	Zuführung an Sonderrücklagen	-	-
915	Zuführung an Sonderrücklagen	-	-
916	Zuführung an Sonderrücklagen	-	-
917	Zuführung an Sonderrücklagen	-	-
918	Zuführung an Sonderrücklagen	-	-
919	Zuführung an Sonderrücklagen	-	-
	Summe Gruppe 91	0	0
			108.083,26
92	Gewährung von Darlehen		
920	an Bund, ERP-Sondervermögen	-	-
921	an Land	-	-
922	an Gemeinden/GV	-	-
923	an Zweckverbände und dgl.	-	-
924	an Träger der gesetzlichen Sozialversicherung	-	-
925	an kommunale Sonderrechnungen	-	-
926	an sonstige öffentliche Sonderrechnungen	-	-
927	an private Unternehmen	-	-
928	an übrige Bereiche	-	-
	Summe Gruppe 92	-	-
			-
93	Vermögenserwerb		
931	Wertpapiere ohne Anteilsrechte	-	-
932	Erwerb von Grundstücken	-	-
935	Erwerb von beweglichen Sachen des Anlagevermögens	46.100	32.200
			26.172,04
936	Anteilsrechte	-	-
937	Investmentzertifikate	-	-
938	Kauf von Finanzderivaten	-	-
939	Sonstige Ausgaben	-	-
	Summe Gruppe 93	46.100	32.200
			26.172,04
	Baumaßnahmen		

Gesamtplan 2026 - Modell 1 aus den rechtskräftigen Vorjahreswerten kopiert				Beträge in EUR
3. Gruppierungsübersicht				
Nr.	Bezeichnung	Ansatz 2026	Ansatz 2025	Ergebnis 2024
94	Hochbaumaßnahmen	0	0	0,00
95	Tiefbaumaßnahmen	-	-	-
96	Betriebs.-u.sonst.techn.Anlg.	-	-	-
	Summe Baumaßnahmen	0	0	0,00
97	Tilgung von Krediten, Rückzahlg. innerer Darlehen			
970	an Bund, ERP-Sondervermögen	-	-	-
971	an Land	-	-	-
972	an Gemeinden/GV	-	-	-
973	an Zweckverbände und dgl.	-	-	-
974	an Träger der gesetzlichen Sozialversicherung	-	-	-
975	an kommun.Sonderrechnungen	-	-	-
976	an sonst.öff. Sonderrechnungen	-	-	-
977	an Kreditinstit.(einschl.Sp.)	-	-	-
978	an übrige Bereiche	-	-	-
979	Rückzahlung innerer Darlehen	-	-	-
	Summe Gruppe 97	-	-	-
98	Zuweisungen und Zuschüsse für Investitionen			
980	an Bund, ERP-Sondervermögen	-	-	-
981	an Land	-	-	-
982	an Gemeinden/GV	-	-	-
983	an Zweckverbände und dgl.	-	-	-
984	an Träger der gesetzlichen Sozialversicherung	-	-	-
985	an kommunale Sonderrechnungen	-	-	-
986	an sonstige öffentliche Sonderrechnungen	-	-	-
987	an Kreditinstit.(einschl.Sp.)	-	-	-
988	an übrige Bereiche	-	-	-
	Summe Gruppe 98	-	-	-
99	Sonst. Ausg. Verm.-Haushalt			
990	Kreditbeschaffungskosten	-	-	-
991	Ablösung von Dauerlasten	-	-	-
992	Deckung von Sollfehlbeträgen	0	0	0,00
995	Istfehlbetrag	0	0	0,00
	Summe Gruppe 99	0	0	0,00
	Ausgaben des Verm.-Haushaltes	100.000	120.000	134.255,30
	Summe der Ausgaben	2.487.400	2.427.900	2.291.885,95

Haushaltsquerschnitt Einzelpläne 0-9

VG Aindling

2026

Gesamtplan 2026 - Modell 1 aus den rechtskräftigen Vorjahreswerten kopiert										Beträge in EUR
2. Haushaltsquerschnitt - A: Einzelpläne 0-8										
Gl	Einnahmen aus Verw. u. Betrieb	sonstige Finanzeinnahmen	Personalausgaben	sächl. Verw. u. Betriebsaufwand	Zuweisungen u. Zuschüsse	Zuschußbedarf (Sp. 3+4 - 5,6,7)	obj.bez. Einn. des Vermögenshaushalts	Baumaßnahmen	sonstige Investitionsausgaben	Verpfl.-ermächtigungen
	10-17,19	20-22 24-26,28	40-46	50-68 84,86,69	70-79	-	30-36	94-96	90-93 98,991	-
1/2	3	4	5	6	7	8	9	10	11	12
0	Allgemeine Verwaltung									
00	Gemeinde-, Kreis- und Bezirksorgane									
0000	Gemeinschaftsvorsitzende, Gemeinschaftsversammlung									
	0	0	12.600	300	0	12.900-	0	0	0	0
00	0	0	12.600	300	0	12.900-	0	0	0	0
02	Hauptverwaltung									
0200	Fachbereich 1: Geschäftsleitung, Haupt- u. Personalamt, Sekr., Azubis									
	44.700	0	452.900	45.900	1.200	455.300-	0	0	1.500	0
02	44.700	0	452.900	45.900	1.200	455.300-	0	0	1.500	0
03	Finanzverwaltung									
0300	Fachbereich 2: Kämmererei, Kasse, Steuerverw.									
	36.700	0	489.900	98.100	0	551.300-	0	0	7.000	0
03	36.700	0	489.900	98.100	0	551.300-	0	0	7.000	0
05	Besondere Dienststellen der allgemeinen Verwaltung									
0500	Fachbereich 4: Standesamt									
	45.900	0	60.300	18.000	0	32.400-	0	0	0	0
0520	Fachbereich 4: wahlen									
	16.100	0	18.800	26.000	0	28.700-	0	0	0	0
05	62.000	0	79.100	44.000	0	61.100-	0	0	0	0
06	Einrichtungen für die gesamte Verwaltung									
0600	Fachbereich 1 bis 4: Geschäftsstelle, Raumpflege									
	0	0	76.400	283.300	0	359.700-	0	0	33.100	0
06	0	0	76.400	283.300	0	359.700-	0	0	33.100	0
0	143.400	0	1.110.900	471.600	1.200	1.440.300-	0	0	41.600	0
1	Öffentliche Sicherheit und Ordnung									
11	Öffentliche Ordnung									
1100	Fachbereich 4: Meldewesen, Gewerbe, Sicherheit u. Ordnung									
	69.600	100	209.300	72.500	0	212.100-	0	0	0	0
1101	kommunale Verkehrsüberwachung Markt Aindling									
	0	36.000	0	36.000	0	0	0	0	0	0
11	69.600	36.100	209.300	108.500	0	212.100-	0	0	0	0
1	69.600	36.100	209.300	108.500	0	212.100-	0	0	0	0

Gesamtplan 2026 - Modell 1 aus den rechtskräftigen Vorjahreswerten kopiert										Beträge in EUR
2. Haushaltsquerschnitt - A: Einzelpläne 0-8										
G1	Einnahmen aus Verw. u. Betrieb	sonstige Finanzeinnahmen	Personalausgaben	sächl. Verw. u. Betriebsaufwand	Zuweisungen u. Zuschüsse	Zuschußbedarf (Sp. 3+4 - 5,6,7)	obj.bez. Einn. des Vermögenshaushalts	Baumaßnahmen	sonstige Investitionsausgaben	Verpfl.-ermächtigungen
	10-17,19	20-22 24-26,28	40-46	50-68 84,86,69	70-79	-	30-36	94-96	90-93 98,991	-
1/2	3	4	5	6	7	8	9	10	11	12
6	Bau- und Wohnungswesen, Verkehr									
60	Bauverwaltung									
6000	Fachbereich 3: Bauverwaltung, Verkehrsbehörde, Beiträge, techn. Bauamt, Liegenschaften									
	10.800	0	452.100	33.800	0	475.100-	0	0	4.500	0
60	10.800	0	452.100	33.800	0	475.100-	0	0	4.500	0
6	10.800	0	452.100	33.800	0	475.100-	0	0	4.500	0
0-8	223.800	36.100	1.772.300	613.900	1.200	2.127.500-	0	0	46.100	0

Gesamtplan 2026 - Modell 1 aus den rechtskräftigen Vorjahreswerten kopiert							Beträge in EUR	
2. Haushaltsquerschnitt - B: Einzelplan 9								
G1	Aufgabenbereich	Steuern und allg. Zuweisungen	sonstige Finanzeinnahmen	Deckungsreserve für Personalausgaben	sonstige Finanzausgaben	Überschuß (Sp. 3+4 - 5+6)	sonstige Einnahmen Vermögehaushalt	sonstige Ausgaben Vermögehaushalt
Gruppierungsnummer		00-08,09	20,21,23 26-28	47,85	80-84 86	-	30,31, 36 u. 37	90,91,97, 990,992
1	2	3	4	5	6	7	8	9
9	Allgemeine Finanzwirtschaft							
90	Steuern, allgemeine Zuweisungen und allgemeine Umlagen							
9000	Finanzzuweisungen, Umlagen VG	2.071.900	0	0	0	2.071.900	0	0
90		2.071.900	0	0	0	2.071.900	0	0
91	Sonstige allgemeine Finanzwirtschaft							
9100	Sonst. allg. Finanzwirtschaft: Zuführung VwHH / VmHH							
91	Zinsen, Deckungsreserven	0	55.600	0	0	55.600	100.000	53.900
91		0	55.600	0	0	55.600	100.000	53.900
92	Abwicklung der Vorjahre							
9200	Abwicklung der Vorjahre	0	0	0	0	0	0	0
92		0	0	0	0	0	0	0
Summe Einzelplan 9		2.071.900	55.600	0	0	2.127.500	100.000	53.900

I. Stellenplan

Verwaltungsgemeinschaft Aindling

1. Beamte

Wahlbeamte und sonstige Beamte (Amtsbezeichnungen ²⁾)	Besoldungsgruppe	Zahl der Stellen ⁵⁾			Zahl der Stellen 2026 ⁶⁾	Zahl der tatsächlich besetzten Stellen am 30. Juni 2025 ⁶⁾	Erläuterungen
		insgesamt	darunter				
			mit Amtszulage ³⁾	bei Stellenobergrenzen nicht berücksichtigt ⁴⁾			
1	2	3	4	5	6	7	8
Wahlbeamte	A.../B...						
sonstige Beamte	B						
	A 16						
	A 15						
	A 14						
	A 13	0	0	0	0	0	
	A 12	1	0	0	1	1	
	A 11	0	0	0	0	0	
	A 10	2	0	0	2	0	
	A 9	2	1	0	2	4	
	A 8	0	0	0	0	0	
	A 7						
	A 6						
Insgesamt		5	1	0	5	5	

2. Arbeitnehmer, soweit nicht Sozial- oder Erziehungsdienst

Entgeltgruppe/ Sondervergütung	Zahl der Stellen 2026 ⁵⁾	Zahl der Stellen 2025 ⁶⁾	Zahl der tatsächlich besetzten Stellen am 30. Juni 2025 ⁶⁾	Erläuterungen
1	2	3	4	5
15	0	0	0	
14	0	0	0	
13	1	1	1	
12	0	0	0	
11	1	1	1	
10	2	2	2	
9c	0	0	0	
9b	0	0	0	
9a	3	3	1	
8	7	7	8	
7	2	2	2	
6	8	8	5	
5 ⁸⁾	0	0	0	
4	0	0	0	
3	1	1	0	
2	2	2	2	
1	0	0	0	
Insgesamt	27	27	22	

3. Arbeitnehmer im Sozial- oder Erziehungsdienst

Entgeltgruppe/ Sondervergütung	Zahl der Stellen 2026 ⁵⁾	Zahl der Stellen 2025 ⁶⁾	Zahl der tatsächlich besetzten Stellen am 30. Juni 2025 ⁶⁾	Erläuterungen
1	2	3	4	5
S 18		0	0	
S 17	0	0	0	
S 16	0	0	0	
S 15	0	0	0	
S 14	0	0	0	
S 13	0	0	0	
S 12	0	0	0	
S 11	0	0	0	
S 10	0	0	0	
S 9	0	0	0	
S 8	0	0	0	
S 7	0	0	0	
S 6	0	0	0	
S 5	0	0	0	
S 4	0	0	0	
S 3	0	0	0	
<u>Insgesamt</u>	0	0	0	

II. Ergänzende nachrichtliche Angaben

Teilhaushalte (Doppik)/Abschnitte bzw. Unterabschnitte (Kameralistik)

Teilhaushalt (Doppik)/ Abschnitt bzw. Unterabschnitt (Kameralistik)	Hauptproduktbereich Produktbereich Produkt Produktgruppe ¹⁾	Beamte ⁷⁾							Erläuterungen
		Wahl- beamte	Einteilung der Kopfspalte nach den Besoldungsgruppen					10	
			5	6	7	8	9		
1	2	3	5	6	7	8	9	10	
02		0	A9 1	A10 1	A11 0	A12 0	A13 0		
03		0	0	1	0	1	0		
60		0	1	0	0	0	0		
Insgesamt			2	2	0	1	0		
		Arbeitnehmer							Erläuterungen
			Einteilung der Kopfspalte nach den Entgeltgruppen						
			E 1-5	E 6-7	EG 8	E 9a-c	E 10/11		
02		0	4	0	0	0	1		
03		0	2	3	1	0	0		
05		0	0	0	0	1	0		
06		3	0	0	0	0	0		
11		0	2	2	1	0	0		
60		0	2	2	1	2	0		
Insgesamt		3	10	7	3	3	1		

III Übersicht über die Bediensteten in Ausbildung

Bezeichnung	Art der Vergütung	vorgesehen für 2026 ⁵⁾	beschäftigt 30. Juni 2025 ⁶⁾	Erläuterungen
1	2	3	4	5
Anwärter	Anwärterbezüge	0	0	0
Auszubildende	Ausbildungsvergütung	3	2	
			
			
			
Insgesamt		3	2	

- 1) Die Stellen bei Unternehmen, auf die die Vorschriften der EBV über Wirtschaftsführung und Rechnungswesen angewendet werden, die Stellen bei Krankenhäusern und Pflegeeinrichtungen mit kaufmännischem Rechnungswesen und die Stellen, die nach § 44k SGB II der **gemeinsamen Einrichtung** zur Bewirtschaftung zugewiesen sind, sind jeweils in besonderen Abschnitten auszuweisen.
- 2) Die Angabe der Amtsbezeichnungen wird freigestellt.
- 3) Zahl der Stellen, die mit einer Amtszulage nach Anlage 4 zum BayBesG ausgestattet sind.
- 4) Zahl der Stellen, die nach Art. 26 Abs. 2 oder 3 BayBesG bei der Stellenobergrenzenberechnung unberücksichtigt bleiben..
- 5) Einzusetzen ist das Haushaltsjahr.
- 6) Einzusetzen ist das Vorjahr.
- 7) In den Laufbahnspalten sind die entsprechenden Besoldungsgruppen nach Bedarf anzugeben.
- 8) Arbeitnehmerstellen der Entgeltgruppen 1 bis 5 können in einer Summe ausgewiesen werden.

Übersicht Deckungsringe (gegenseitig)

VG Aindling

2026

Verzeichnis der gegenseitigen Deckungsringe 2026 - Modell 1 aus den rechtskräftigen Vorjah						Beträge in EUR	
Deckungsring: 1 Personalkosten				Verwaltungshaushalt			
HHST	Ansatz 2026	HHST	Ansatz 2026	HHST	Ansatz 2026	HHST	Ansatz 2026
0000 .40000	10.800	0000 .40300	900	0000 .44000	900	0000 .44000	900
0200 .41000	105.000	0200 .41400	201.500	0200 .43000	55.500	0200 .43000	55.500
0200 .43400	17.300	0200 .44400	43.300	0200 .45000	30.300	0200 .45000	30.300
0300 .41000	127.500	0300 .41400	225.000	0300 .43000	62.600	0300 .43000	62.600
0300 .43400	18.300	0300 .44400	49.800	0300 .45000	6.700	0300 .45000	6.700
0500 .41400	46.000	0500 .43400	4.300	0500 .44400	10.000	0500 .44400	10.000
0520 .40000	18.800	0600 .41001	700	0600 .41400	38.300	0600 .41400	38.300
0600 .41401	15.800	0600 .41403	7.500	0600 .43400	3.800	0600 .43400	3.800
0600 .44400	10.300	1100 .41000	0	1100 .41400	160.000	1100 .41400	160.000
1100 .43000	0	1100 .43400	13.800	1100 .44400	35.500	1100 .44400	35.500
1100 .45000	0	6000 .41000	56.500	6000 .41400	276.000	6000 .41400	276.000
6000 .43000	26.900	6000 .43400	23.500	6000 .44400	61.000	6000 .44400	61.000
6000 .45000	8.200						
Summe	1.772.300						
Deckungsring: 2 Bürobedarf, Büromaterial, Tone r				Verwaltungshaushalt			
HHST	Ansatz 2026	HHST	Ansatz 2026	HHST	Ansatz 2026	HHST	Ansatz 2026
0200 .65001	800	0300 .65001	800	0500 .65000	200	0500 .65000	200
0520 .65000	12.000	0600 .65001	900	0600 .65002	0	0600 .65002	0
0600 .65003	3.200	1100 .65001	200	6000 .65000	1.000	6000 .65000	1.000
Summe	19.100						
Deckungsring: 3 Ergänzungslieferungen, Bücher				Verwaltungshaushalt			
HHST	Ansatz 2026	HHST	Ansatz 2026	HHST	Ansatz 2026	HHST	Ansatz 2026
0200 .65100	3.700	0300 .65100	2.400	0500 .65100	2.200	0500 .65100	2.200
0520 .65100	3.500	0600 .65100	2.900	1100 .65100	1.100	1100 .65100	1.100
6000 .65100	2.600						
Summe	18.400						
Deckungsring: 4 Geräte, Ausst.- u Ausrüstungsg egenstände				Verwaltungshaushalt			
HHST	Ansatz 2026	HHST	Ansatz 2026	HHST	Ansatz 2026	HHST	Ansatz 2026
0200 .52000	1.300	0300 .52000	2.000	0500 .52000	900	0500 .52000	900
0520 .52000	4.300	0600 .52000	9.000	0600 .52100	2.300	0600 .52100	2.300
0600 .52200	5.000	1100 .52000	1.500	6000 .52000	2.000	6000 .52000	2.000
Summe	28.300						
Deckungsring: 5 Dienst- und Schutzkleidung				Verwaltungshaushalt			
HHST	Ansatz 2026	HHST	Ansatz 2026	HHST	Ansatz 2026	HHST	Ansatz 2026
0200 .56000	0	0300 .56000	0	0500 .56000	400	0500 .56000	400
0600 .56000	0	1100 .56000	0	6000 .56000	300	6000 .56000	300
Summe	700						
Deckungsring: 6 Softwarepflege u -wartung, Liz enzen, Ferndatenverarbeitung				Verwaltungshaushalt			
HHST	Ansatz 2026	HHST	Ansatz 2026	HHST	Ansatz 2026	HHST	Ansatz 2026
0200 .62000	15.700	0300 .62000	67.900	0500 .62000	12.100	0500 .62000	12.100
0520 .62000	3.400	0600 .59000	4.800	0600 .62000	80.300	0600 .62000	80.300
1100 .62000	28.000	6000 .62000	20.200				
Summe	232.400						
Deckungsring: 7 Fahrtkosten				Verwaltungshaushalt			
HHST	Ansatz 2026	HHST	Ansatz 2026	HHST	Ansatz 2026	HHST	Ansatz 2026
0200 .65400	200	0300 .65400	100	0500 .65400	100	0500 .65400	100

Verzeichnis der gegenseitigen Deckungsringe 2026 - Modell 1 aus den rechtskräftigen Vorjah						Beträge in EUR			
0520	.65400	100	1100	.65400	100	6000	.65400	1.200	
Summe		1.800							
Deckungsring: 8 Erwerb bewegliches Anlagevermögen						Vermögenshaushalt			
HHST		Ansatz 2026	HHST		Ansatz 2026	HHST		Ansatz 2026	
0200	.93500	1.500	0300	.93500	7.000	0500	.93500	0	
0520	.93500	0	0600	.93400	10.000	0600	.93500	23.100	
1100	.93500	0	6000	.93400	2.500	6000	.93500	2.000	
Summe		46.100							
Deckungsring: 9 Fort- und Weiterbildung, weite rqualifizierung, Ausbildung						Verwaltungshaushalt			
HHST		Ansatz 2026	HHST		Ansatz 2026	HHST		Ansatz 2026	
0200	.56100	3.500	0200	.56200	0	0200	.56300	8.200	
0300	.56100	4.000	0300	.56200	0	0500	.56100	500	
0500	.56200	0	0520	.56100	500	1100	.56100	1.500	
1100	.56200	0	6000	.56100	3.500	6000	.56200	2.500	
Summe		24.200							